

SILVERCREST®



NUTRITION SCALE SNAW 1000 D2

(FI)

TALOUSVAAKA RAVINTOARVOLASKURILLA

Käyttöohje

(SE)

ANALYSVÅG FÖR NÄRINGSVÄRDEN

Bruksanvisning

(PL)

WAGA ANALITYCZNA Z WARTOŚCIAMI ODŻYWCZYMI

Instrukcja obsługi

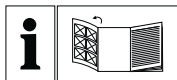
(DE) (AT) (CH)

NÄHRWERT-ANALYSEWAAGE

Bedienungsanleitung

IAN 340709_2004

(FI) (PL)



FI

Käännä ennen lukemista kuvallinen sivu esiin ja tutustu seuraavaksi laitteen kaikkiin toimintoihin.

SE

Vik ut bildsidan och ha den till hands när du läser igenom anvisningarna och gör dig bekant med apparatens / maskinens funktioner.

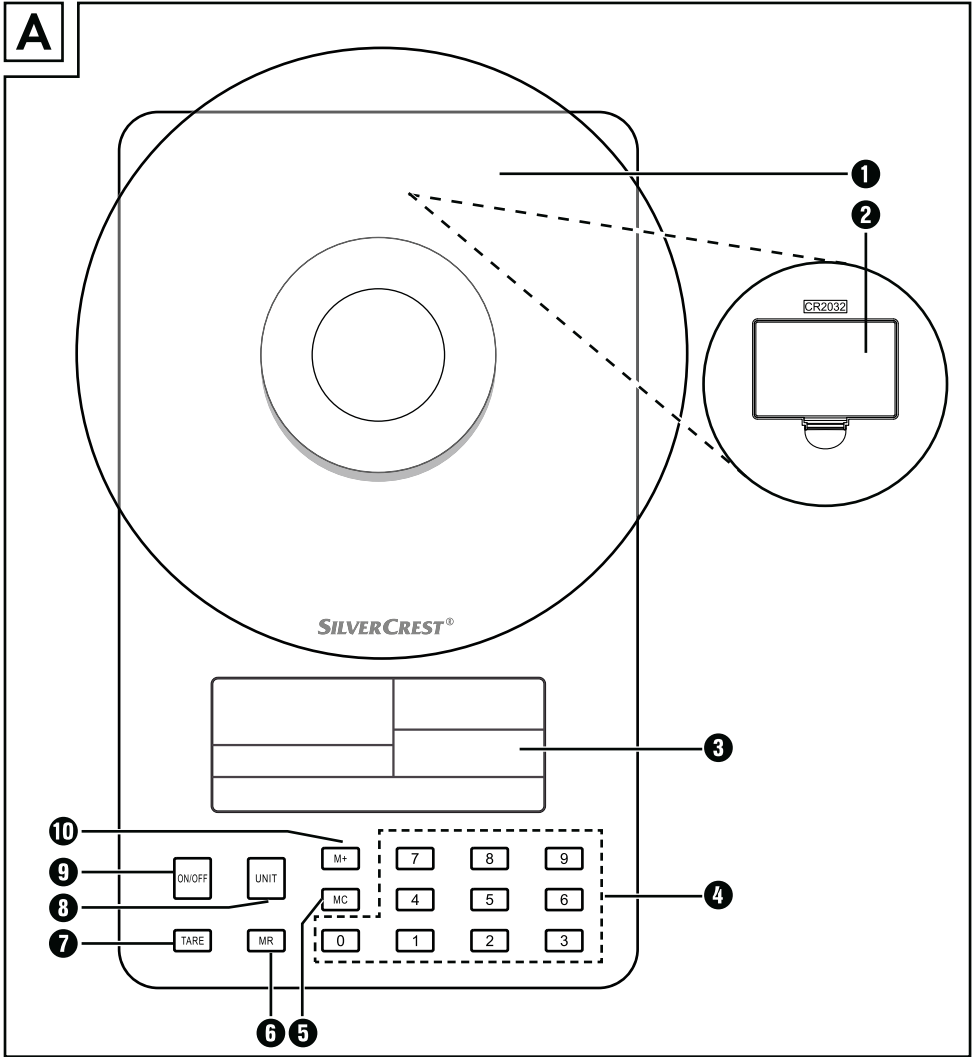
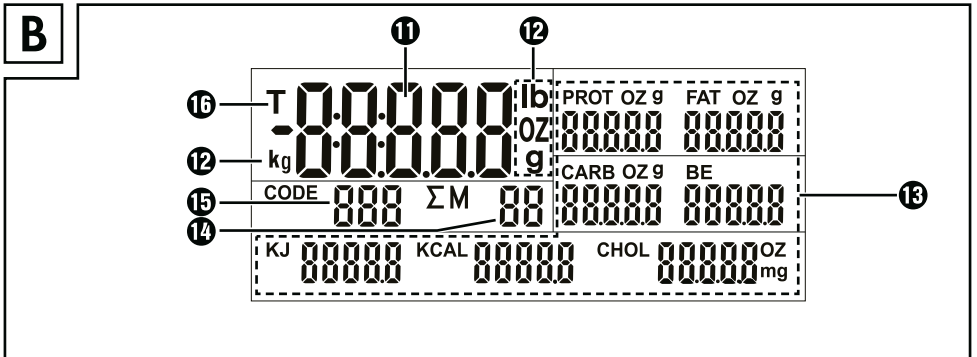
PL

Przed przeczytaniem proszę rozłożyć stronę z ilustracjami, a następnie proszę zapoznać się z wszystkimi funkcjami urządzenia.

DE AT CH

Klappen Sie vor dem Lesen die Seite mit den Abbildungen aus und machen Sie sich anschließend mit allen Funktionen des Gerätes vertraut.

FI	Käyttöohje	Sivu	1
SE	Bruksanvisning	Sidan	39
PL	Instrukcja obsługi	Strona	75
DE/AT/CH	Bedienungsanleitung	Seite	115

A**B**

Sisällysluettelo

Johdanto	2
Tekijänoikeus	2
Vastuun rajoittaminen	2
Määraysten mukainen käyttö	2
Toimituslaajuus / Kuljetustarkastus	3
Pakkauksen hävittäminen	3
Laitteen osat	4
Varoittavat ohjeet	5
Turvallisuus	5
Tärkeitä turvallisuusohjeita	6
Paristojen käsittely	7
Käyttöönotto	8
Sijoittaminen	8
Käyttö	8
Tuotteen punnitseminen	8
Punnittavien tuotteiden lisääminen (taara)	9
Ravinto- ja energia-arvojen näyttäminen	9
Vaa'an kytkeminen pois päältä	10
Mittaustulosten tallentaminen	10
Yhteenlaskettujen punnitusarvojen näyttäminen	11
Tallennettujen punnitusarvojen poistaminen	11
Omien koodien tallentaminen	12
Paristojen vaihtaminen	13
Puhdistus ja hoito	14
Vianetsintä	14
Hävittäminen	15
Liite	16
Tekniset tiedot	16
Kompernass Handels GmbH:n takuu	16
Huolto	18
Maahantuojat	18
Elintarvikekoodit	19

Johdanto

Sydämellinen onnittelumme uuden laitteesi johdosta.

Olet valinnut laadukkaan tuotteen. Käyttöohje on osa tätä tuotetta. Se sisältää tärkeitä turvallisuutta, käyttöä ja hävittämistä koskevia ohjeita. Tutustu kaikkiin käyttö- ja turvaohjeisiin ennen tuotteen käyttöä. Käytä tuotetta vain kuvatulla tavalla ja vain mainittuihin käyttötarkoituksiin. Anna myös kaikki asiakirjat edelleen luovuttaessasi tuotteen eteenpäin.

Tekijänoikeus

Tämä asiakirja on suojattu tekijänoikeuden perusteella.

Kaikki oikeudet, myös fotomekaaniseen toistoon, monistukseen ja erityisellä menetelmällä levittämiseen (esimerkiksi tietojenkäsittely, tietoväline ja tietoverkko), myös osittain, sekä sisällöllisiin ja teknisiin muutoksiin pidätetään.

Vastuun rajoittaminen

Kaikki tämän käyttöohjeen sisältämät tekniset tiedot, käyttöä koskevat tiedot ja ohjeet, vastaavat viimeisintä tilaa painatushetkellä ja ne on annettu tähänastisten kokemustemme ja havaintojemme perusteella parhaan tietomme mukaisesti.

Tämän käyttöohjeen tiedoista, kuvista ja kuvauksista ei voida johtaa minkäänlaisia korvausvaatimuksia.

Valmistaja ei ota minkäänlaista vastuuta vahingoista, jotka johtuvat käyttöohjeen noudattamatta jättämisestä, muusta kuin määräystenmukaisesta käytöstä, asiattomista korjauksista, luvattomasti suoritetuista muutoksista tai muiden kuin sallittujen varaosien käytöstä.

Määräystenmukainen käyttö

Tämä laite on tarkoitettu ainoastaan elintarvikkeiden punnitsemiseen sekä ravinnon valvontaan. Se on tarkoitettu ainoastaan yksityiseen käyttöön. Laitetta ei ole tarkoitettu kaupalliseen käyttöön!

Toinen tai tämän ylittävä käyttö katsotaan määräysten vastaiseksi.

VAROITUS

Määräysten vastaisen käytön aiheuttama vaara!

Laitte voi aiheuttaa määräysten vastaisessa käytössä ja/tai toisenlaisessa käytössä vaaroja.

- ▶ Käytä laitetta ainoastaan määräysten mukaisesti.
- ▶ Noudata tässä käyttöohjeessa kuvattuja menettelytapoja.

Emme vastaa minkäänlaisista määräysten vastaisesta käytöstä aiheutuvista vahingoista.

Vastuu on yksin käyttäjällä.

Toimituslaajuus / Kuljetustarkastus

VAROITUS

Tukehtumisvaara!

- ▶ Pakkausmateriaaleja ei saa käyttää leikkeihin. Ne voivat aiheuttaa tukehtumisvaaran.

Laitte toimitetaan vakiona seuraavin osin:

- Talousvaaka ravintoarvolaskurilla
- 2 x paristo, 3 V, CR2032
- Käyttöohje

OHJE

- ▶ Tarkista, että toimitus on täydellinen. Tarkista toimitus näkyvien vaurioiden varalta.
- ▶ Jos toimituksesta puuttuu jotakin tai havaitset puutteellisen pakkauksen tai kuljetuksen aiheuttamia vaurioita, ota yhteyttä huollon palvelunumeroon.

Pakkauksen hävittäminen

Pakkaus suojaa laitetta kuljetusvaurioilta. Pakkausmateriaalit on valittu ympäristöystävällisten ja hävitysteknisten näkökohtien perusteella ja siksi ne voidaan kierrättää.



Pakkauksen kierrättäminen takaisin raaka-ainekiertoön säästää raaka-aineita ja vähentää jätteitä. Hävitä tarpeettomat pakkausmateriaalit paikallisten voimassa olevien määräysten mukaisesti.



Hävitä pakkaus ympäristöystävällisesti.

Huomioi eri pakkausmateriaaleissa olevat merkinnät ja hävitä ne tarvittaessa erikseen. Pakkausmateriaalit on merkitty lyhenteillä (a) ja numeroilla (b), joiden merkitys on seuraava:

1-7: Muovit, 20-22: Paperi ja pahvi, 80-98: Yhdistelmäateriaalit.

OHJE

- Säilytä mahdollisuuksien mukaan alkuperäispakkaus laitteen takuun ajan. Näin voit pakata laitteen takuutapauksessa asianmukaisesti.

Laitteen osat

Kuva A:

- 1 Punnituslevy
- 2 Paristolokero
- 3 Näyttö
- 4 Numeropainikkeet
- 5 MC-painike
- 6 MR-painike
- 7 TARE-painike
- 8 UNIT-painike
- 9 ON/OFF-painike
- 10 M+-painike

Kuva B:

- 11 Numeerinen näyttö
- 12 Yksikkönäyttö
- 13 Ravinto-/energia-arvonäytöt
- 14 Punnitusarvojen tallennusnäyttö
- 15 Elintarvikekoodinäyttö
- 16 TARE-toimintonäyttö

Varoittavat ohjeet

Tässä käyttöohjeessa käytetään seuraavia varoittavia ohjeita:

VAROITUS

Tämän vaara-asteen varoitus on merkinä mahdollisesti vaarallisesta tilanteesta.

Jos vaarallista tilannetta ei vältetä, se voi johtaa loukkaantumisiin.

- ▶ Tämän varoituksen ohjeet on tarkoitettu henkilöiden loukkaantumisten välttämiseksi.

HUOMIO

Tämän vaara-asteen varoitus on merkinä mahdollisesta aineellisesta vahingosta.

Jos tilannetta ei vältetä, se voi johtaa aineellisiin vahinkoihin.

- ▶ Tämän varoituksen ohjeet on tarkoitettu aineellisten vahinkojen välttämiseksi.

OHJE

- ▶ Ohjeella merkitään lisätietoja, jotka helpottavat laitteen käyttöä.

Turvallisuus

Tässä luvussa annetaan tärkeitä turvaohjeita laitteen käsittelyyn.

Tämä laite on säädettyjen turvallisuusmääräysten mukainen. Asiaton käyttö voi kuitenkin johtaa henkilövahinkoihin ja aineellisiin vahinkoihin.

VAROITUS

Älä koskaan perusta lääkitystä (esim. insuliinin annostelua) pelkästään vaa'an antamiin ravintoarvoihin!

Varmista ravintoarvojen oikeellisuus esimerkiksi alan kirjallisuudesta. Siten voit välttää todellisten ravintoarvojen ja laitteeseen tallennettujen vertailuarvojen mahdolliset erot.

- ▶ Muussa tapauksessa vaarana on lääkkeiden väärinannostelu! Jos olet epävarma, tarkista ravintoarvot lääkäriltä!

Tärkeitä turvallisuusohjeita

Noudata seuraavia turvaohjeita käsitellessi laitetta turvallisesti:

⚠ VAROITUS - LOUKKAANTUMISVAARA!

- Tarkista laite ennen käyttöä ulkoisesti näkyvien vaurioiden varalta. Älä ota viallista tai pudonnutta laitetta käyttöön.
- Tätä laitetta voivat käyttää 8 vuotta täyttäneet lapset sekä rajoittuneet fyysiset, aistilliset tai henkiset kyvyt tai puutteellisen kokemuksen ja/tai tiedon omaavat henkilöt, kun heitä valvotaan tai kun heitä on opastettu laitteen turvallisessa käytössä ja he ovat ymmärtäneet käytöstä aiheutuvat vaarat. Lapset eivät saa leikkiä laitteella. Lapset eivät saa suorittaa puhdistusta tai käyttäjähuoltoa ilman valvontaa.
- Anna laitteen korjaukset ainoastaan valtuutetun ammattikorjaamon tai asiakaspalvelun suoritettavaksi. Asiattomat korjaukset voivat aiheuttaa huomattavan vaaran käyttäjälle. Lisäksi takuu raukeaa.

HUOMIO - AINEELLISIA VAHINKOJA

- Vialliset rakenneosat saa vaihtaa vain alkuperäisiin varaosiin. Vain näillä osilla on taattua, että turvallisuusvaatimukset täyttyvät.
- Suojaa laitetta kosteudelta ja nesteiden sisääntunkeutumiselta.
- Älä aseta vaa'alle mitään esineitä, kun vaaka ei ole käytössä.
- Suojaa vaakaa iskuiltä, kosteudelta, pölyltä, kemikaaleilta, voimakkailta lämpötilavaihteluilta ja liian lähellä olevilta lämpölähteiltä (uunit, lämpöpatterit).
- Älä paina painikkeita väkisin tai terävillä esineillä.

- Älä altista laitetta korkeille lämpötiloille tai voimakkailla sähkömagneettisilla kentillä (esim. matkapuhelimet).

OHJE

- ▶ Laitteen saa korjata takuuaikana ainoastaan valmistajan valtuuttama huoltoliike, muuten takuu ei enää kata seuraavia vikoja.

Paristojen käsittely

⚠ VAROITUS

Asiattoman käytön aiheuttama vaara!

Noudata seuraavia turvaohjeita paristojen turvallista käsittelyä varten:

- ▶ Älä heitä paristoa tuleen.
- ▶ Älä oikosulje paristoa.
- ▶ Älä yritä ladata paristoa uudelleen.
- ▶ Tarkasta paristo säännöllisesti. Ulos valuva paristohappo voi aiheuttaa laitteessa pysyviä vaurioita. Toimi erityisen varovasti käsitellessäsi vahingoittunutta tai vuotanutta paristoa. Syöpy-misvaara! Käytä suojakäsineitä.
- ▶ Säilytä paristot lapsilta ulottumattomissa. Hakeudu nieltyäsi välittömästi lääkäriin.
- ▶ Jos et käytä laitetta pidempään, poista paristo laitteesta.

Käyttöönotto

- Poista kaikki pakkausmateriaalit laitteesta. Poista näytön ❸ päällä oleva suojakalvo. Irrota punnituslevyn ❶ alla oleva kuljetusvarmistus, joka estää punnituslevyn ❶ alaspainamisen.
- Avaa va’an alapuolella oleva paristolokero ❷ ja poista pieni paristojen ja kontaktien välissä oleva muoviliuska. Sulje sen jälkeen paristolokero ❷ niin, että paristolokeron kansi lukittuu kuuluvasti.
- Vaaka voi näyttää painon vaihtoehtoisesti joko grammoina (g) ja kilogrammoina (kg) tai unsseina (oz) ja paunoina (lb). Painoyksikköä voidaan vaihtaa painamalla painiketta **UNIT** ❹. Tämän käyttöohjeen esimerkeissä käytetään yksikkönä aina grammoja (g).

Sijoittaminen

Aseta vaaka tasaiselle ja vakaalle alustalle. Vakaa alusta on edellytys oikeille mittaustuloksille, sillä painoanturit on sisäänrakennettu laitteen neljään silikonijalkaan.

OHJE

- ▶ Tässä laitteessa on liukumattomat silikonijalat. Koska huonekaluissa käytetään monia erilaisia pintamateriaaleja ja niitä käsitellään erilaisilla hoitovälineillä, saattaa mahdollisesti olla, että jotkut niistä sisältävät laitteen silikonijalkoja syövyttäviä ja pehmentäviä ainesosia. Aseta tarvittaessa laitteen silikonijalkojen alle liukumaton alusta.

Käyttö

Tuotteen punnitseminen

- 1) Kytke vaaka päälle painamalla painiketta **ON/OFF** ❺. Aloitusnäyttö tulee lyhyesti näkyviin ja sen jälkeen näytetään automaattisesti "0 g".

HUOMIO

Ylikuormitus tai väärä kuormitus vaurioittavat laitteen korjauskelvottomaksi.

- ▶ Älä aseta punnituslevylle ❶ koskaan yli 5 kg:n (11 lb) painoa. Jos olet epävarma, punnitse tuote ensin va’alla, joka kestää suurempaa kuormitusta.
- ▶ Älä aseta näytölle ❸ tai painikkeille esineitä tai elintarvikkeita.

- 2) Jos haluat punnita ilman kulhoa/astiaa, aseta punnittava tuote punnituslevylle **1**. Paino näkyy näytössä.
- Jos haluat punnita tuotteen kulhossa/astiassa, aseta ensin tyhjä kulho/astia punnituslevylle **1**. Paina **TARE**-painiketta **7**. Näytössä **3** näkyy jälleen "0 g" **11** ja näyttöön **3** ilmestyy "T" **16**. Täytä punnittava tuote kulhoon/astiaan. Näytössä näkyy punnittavan tuotteen paino.

Punnittavien tuotteiden lisääminen (taara)

Voidaksesi punnita useampia määriä (esim. eri ainesosia taikinaa varten) samassa astiassa, voit nollata vaa'an (asettaa arvoksi 0) aina ennen seuraavan ainesosan lisäämistä.

- Jos haluat nollata vaa'an ensimmäisen punnituksen jälkeen arvoon "0 g" seuraavan ainesosan punnitusta varten, paina **TARE**-painiketta **7**. Näytössä **3** näkyy jälleen "0 g" **11** ja näyttöön **3** ilmestyy "T" **16**.

Ravinto- ja energia-arvojen näyttäminen

- 1) Aseta punnittava tuote punnituslevylle **1**.
- 2) Etsi punnittavalle tuotteelle sopiva koodi tämän käyttöohjeen lopussa olevasta elintarvikeluettelosta.
- 3) Syötä 3-numeroinen koodi numeropainikkeiden **4** avulla, esim. 024. Kunkin elintarvikkeen ravinto- ja energia-arvot näkyvät ravinto- ja energia-arvonäytöllä **16**.

KCAL:	kilokalorit
KJ:	kilojoulet
FAT:	rasva
CARB:	hiilihydraatit
ROT:	proteiinit (valkuaisaineet)
CHOL:	kolesteroli
BE:	leipäyksiköt

OHJE

- Energia- ja ravintoarvojen luonnollisten vaihteluiden vuoksi arvot ovat likimääräisiä.
- Jos teet virheen koodia syöttäessäsi, syötä koodi yksinkertaisesti uudelleen.

Vaa'an kytkeminen pois päältä

Sammuta vaaka painamalla painiketta **ON/OFF** ⑨. Vaaka sammuu.

tai

Odota noin 60 sekuntia ennen seuraavaa käyttöä. Vaaka sammuu automaattisesti.

Mittaustulosten tallentaminen

Voit tallentaa kaikki elintarvikkeelle näytetyt arvot. Vaaka summaa automaattisesti jokaisen tallennetun mittauksen arvot. Näin voit esimerkiksi tallentaa kaikki yhden päivän aikana nauttimiesi elintarvikkeiden arvot ja palauttaa ne näkyviin päivän lopuksi. Tallennetut arvot säilyvät muistissa vaikka vaaka sammutetaan tai paristo vaihdettaisiin.

- 1) Punnitse yksi elintarvike edellisessä kohdassa esitetyllä tavalla ja syötä sopiva elintarvikekoodi ravinto- ja energia-arvonäyttöä varten.
- 2) Tallenna punnitustulos painamalla **M+**-painiketta ⑩.
Punnitustulosten tallennusnäyttöön ⑭ ilmestyy ΣM XX. "XX" esitetään kaksinumeroisena lukuna, esim. ΣM 01, ja se ilmoittaa tallennuspaikan.

OHJE

- Voit tallentaa vain mittaukset, joille olet syöttänyt myös koodin.
- Jos olet tehnyt virheen koodia syöttäessäsi, voit korjata koodin ennen tallennusta syöttämällä sen uudelleen. Koodin muuttaminen jälkikäteen ei ole mahdollista.

- 3) Ota nyt elintarvike vaa'alta ja aseta seuraava punnituslevylle ①.
- 4) Voit tallentaa lisää ravintomääriä vastaavalla tavalla. Punnitusarvon tallennusnäytön ⑭ tapahtumanumero kasvaa jokaisella tallennuksella yhden numeron verran. Vaaka näyttää aina kulloinkin viimeisen tapahtumanumeron.

HUOMAUTUS

- ▶ Muistiin mahtuu enintään 99 punnitustulosta. Sen jälkeen vaakaan ei voi enää tallentaa lisää punnitustuloksia, ja punnitusarvojen tallennusnäytöllä **14** vilkkuu "M99". Jos haluat tallentaa uusia punnitustuloksia, poista aikaisemmin tallennetut tulokset painamalla **MC-painiketta 5**. Näyttö M99 sammuu.
- ▶ Huomaa, että **MC-painikkeen 5** painaminen poistaa kaikki aiemmin tallennetut punnitusarvot.
- ▶ Jos tallennetun painon, ravinto-arvon tai energia-arvon summa ylittää maksimiarvon, näytössä **3** näkyy "0-Ld". "ΣM" ja viimeisen tapahtuman kaksi numeroa vilkkuvat, mikä tarkoittaa, ettei uusia punnitustuloksia voida tallentaa.

Laitteeseen tallennettavat maksimiarvot ovat seuraavat:

Paino	99,999 kg / 99:15,9 lb 'oz / 999,95 oz
PROT [proteiinit (valkuaisaineet)]	9999,9 g / 352,73 oz
FAT (rasva)	9999,9 g / 352,73 oz
CARB (hiilihydraatit)	9999,9 g / 352,73 oz
BE (leipäyksiköt)	999,99
KJ (kilojoulet)	99999
KCAL (kilokalorit)	99999
CHOL (kolesteroli)	9999,9 mg / 0,352 oz

Yhteenlaskettujen punnitusarvojen näyttäminen

Voit palauttaa yhteenlasketut punnitusarvot näytölle milloin tahansa.

- 1) Paina **MR-painiketta 6**. Näytölle ilmestyvät noin 10 sekunnin ajaksi kaikkien tallennettujen punnitusarvojen summat.
- 2) Jos mitään painiketta ei paineta noin 10 sekunnin kuluessa, vaaka kytkeytyy takaisin punnitusilaan.

Tallennettujen punnitusarvojen poistaminen

Jos haluat poistaa tallennettuja punnitusarvoja, paina **MC-painiketta 5**.

Viimeinen tapahtumanumero poistuu näytöltä ja kaikki punnitusarvot on poistettu.

Omien koodien tallentaminen

Voit syöttää laitteeseen lisää elintarvikkeiden ravinto- ja energia-arvoja, osoittaa niille koodin ja tallentaa ne toimitettaessa tyhjiin oleville tallennuspaikoille 800–999. Syötä ravintoarvot per 100 grammaa tuotetta.

Elintarvikkeiden ravintoarvot löytyvät elintarvikkepakkauksista tai alan kirjallisuudesta.

Toimi seuraavasti:

- 1) Kytke vaaka päälle painamalla **ON/OFF**-painiketta **9**.
Kaikki tiedot näkyvät näytössä **3** noin kaksi sekuntia.
- 2) Paina **MR**-painiketta **6** ja **UNIT**-painiketta **8** samanaikaisesti noin kolme sekuntia, kunnes elintarvikkekoodinäytössä **15** vilkkuu "Code 800".
- 3) Syötä numeropainikkeilla **4** lukujen 800–999 välillä oleva koodi, jolla haluat tallentaa uuden elintarvikkeen ravinto- ja energia-arvot.
- 4) Vahvista syötetty koodinnumero painamalla **MR**-painiketta **6**. Uusi koodinnumero pysyy nyt näytössä, ja ravinto-/energia-arvonäytöillä **13** vilkkuu PROT. Syötä proteiinipitoisuus (valkuaisaineet) grammoina (per 100 g elintarviketta) kahden desimaalin tarkkuudella numeropainikkeilla **4**.
- 5) Vahvista syötetty arvo painamalla **MR**-painiketta **6**. Ravinto-/energia-arvonäytöillä **13** vilkkuu FAT. Syötä rasvapitoisuus grammoina (per 100 g elintarviketta) kahden desimaalin tarkkuudella numeropainikkeilla **4**.
- 6) Vahvista syötetty arvo painamalla **MR**-painiketta **6**. Ravinto-/energia-arvonäytöillä **15** vilkkuu CARB. Syötä hiilihydraatit grammoina (per 100 g elintarviketta) yhden desimaalin tarkkuudella numeropainikkeilla **4**.
- 7) Vahvista syötetty arvo painamalla **MR**-painiketta **6**. Ravinto-/energia-arvonäytöillä **15** vilkkuu KCAL. Syötä kilokaloriarvo (per 100 g elintarviketta) numeropainikkeilla **4**.
- 8) Vahvista syötetty arvo painamalla **MR**-painiketta **6**. Ravinto-/energia-arvonäytöillä **15** vilkkuu CHOL. Syötä kolesterolipitoisuus milligrammoina (per 100 g elintarviketta) yhden desimaalin tarkkuudella numeropainikkeilla **4**.
- 9) Päätä ravinto- ja energia-arvojen syöttäminen **MR**-painikkeella **6**.

HUOMAUTUS

- ▶ Jos näytölle ③ ilmestyy syöttämäsi arvon jälkeen "E", arvo oli liian korkea. Alla on ilmoitettu maksimi-arvot:

PROT (proteiinit/ valkuaisaineet)	500,00 g
FAT (rasva)	500,00 g
CARB (hiilihydraatit)	500,0 g
KCAL (kilokalorit)	5 000
CHOL (kolesteroli)	5 000 mg

- ▶ Laite laskee automaattisesti kilojoulet ja leipäyksiköt syöttämiesi tietojen perusteella.

Ravinto-/energia-arvonnäytölle ⑬ ilmestyvät nyt kaikki arvot, ja elintarvike on tallennettu valitulla koodilla.

- Toista vaiheet 2) - 9), jos haluat syöttää lisää koodeja.
- Kirjaa elintarvike tässä käyttöohjeessa olevan elintarviketaulukon vastaavaan kenttään.

OHJE

- ▶ Voit myös tallentaa jo tallentamasi koodin päälle syöttämällä koodin uudelleen ja tallentamalla sille uudet ravintoarvot.
- ▶ Voit keskeyttää omien koodien tallentamisen ja kytkeä laitteen pois päältä painamalla **ON/OFF**-painiketta ⑨.

Paristojen vaihtaminen

Jos laite ei enää toimi moitteettomasti, näyttö ④ ei ole luettavissa ja/tai näytöllä näytetään "Lo". Tämä tarkoittaa, että paristot ovat heikot ja ne on vaihdettava uusiin samantyyppisiin.

- Avaa paristolokero ②, poista käytetyt paristot ja hävitä ne ympäristöystävällisesti.
- Aseta kaksi uutta CR2032-tyyppin 3 V:n nappiparistoa paikoilleen paristolokerossa ② ilmoitetun napaisuuden mukaisesti.
- Sulje paristolokero ②. Paristolokeron kannen on lukituttava kuuluvasti paikoilleen.

Puhdistus ja hoito

HUOMIO

Varmista, ettei vaakaan pääse nesteitä!

Se vaurioittaa laitteen korjauskelvottomaksi.

Älä käytä hankaus- tai liuotainaineita.

Nämä voivat vahingoittaa laitteen pintaa.

- Poista punnituslevy ❶ perusteellista puhdistamista varten ruuvaamalla sitä vastapäivään.
- Pyyhi vaaka ja punnituslevy ❶ kostutetulla liinalla ja kuivaa ne lopuksi nukkaamattomalla liinalla.
Jos kyseessä on piintynyt lika, lisää liinaan mietoa astianpesuainetta. Pyyhi puhdistuksen jälkeen mahdolliset astianpesuainejäämät pelkällä vedellä kostutetulla liinalla.
- Ruuvaa punnituslevy ❶ puhdistuksen jälkeen takaisin vaa'an ruuviin.

Vianetsintä

Tässä luvussa annetaan tärkeitä ohjeita häiriöiden paikallistamiseen ja niiden poistamiseen. Noudata ohjeita, jotta välttyttäisiin vaaroilta ja vaurioilta.

VAROITUS

Noudata seuraavia turvaohjeita, jotta välttyttäisiin vaaroilta ja aineellisilta vahingoilta.

- Sähkölaitteiden korjaukset saa suorittaa ainoastaan valmistajan kouluttama ammattihenkilöstö. Asiattomat korjaukset voivat aiheuttaa huomattavia vaaroja käyttäjälle ja vahingoittaa laitetta.

Seuraava taulukko auttaa pienempien häiriöiden paikallistamisessa ja poistamisessa:

Näyttö	Mahdollinen syy	Korjaus
Näytön ❸ teksti on vaikeasti luettavissa.	Paristot ovat heikot.	Vaihda paristot uusiin.
Näytössä ❸ ei näy mitään.	Paristolokerossa ❷ olevaa muoviliuskaa ei ole poistettu. Paristot ovat tyhjiä.	Poista paristolokerossa ❷ oleva muoviliuska. Vaihda paristot uusiin.
Näyttöön ❸ ilmestyy "E".	Sallitut maksimiarvot on ylitetty.	Huomioi tässä käyttöohjeessa ilmoitetut maksimiarvot.
Näyttöön ❸ ilmestyy "O-Ld".	Laite on ylikuormittunut.	Poista paino punnituslevyltä ❶.
Näyttöön ❸ ilmestyy "Lo".	Paristojen varaus ei riitä punnitsemiseen.	Vaihda paristot uusiin.

OHJE

- Jos ongelmaa ei saada korjattua edellä mainituilla vaiheilla, ota yhteyttä valtuutettuun huoltoliikkeeseen.

Hävittäminen

Laitteen hävittäminen



Älä missään tapauksessa heitä laitetta tavallisen talousjätteen sekaan. Tämä tuote on eurooppalaisen direktiivin 2012/19/EU alainen.

Hävitä laite hyväksytyyn jätteenhuoltoyrityksen tai kunnallisen jätehuollon kautta. Noudata voimassa olevia määräyksiä. Ota epävarmoissa tapauksissa yhteyttä jätelaitokseesi.



Lisätietoja käytöstä poistetun tuotteen hävittämismahdollisuuksista saat kuntasi tai kaupunkisi viranomaisilta.


Paristojen / akkujen hävittäminen



Paristoja/akkuja ei saa hävittää kotitalousjätteiden seassa. Laki velvoittaa jokaista kuluttajaa toimittamaan paristot/akut asianmukaisiin keräyspisteisiin tai kauppaan. Näin varmistetaan, että paristot/akut hävitetään ympäristöystävällisellä tavalla. Palauta paristot/akut ainoastaan purkautuneina.

Liite

Tekniset tiedot

Virtalähde	2 x nappiparisto CR2032 2 x 3 V litiumparisto
maks. kuormitus	5 kg 11 lb
Näyttö 1 g:n / 0,05 oz:n tarkkuudella	
	Kaikki tämän laitteen osat, jotka ovat kosketuksissa elintarvikkeisiin, ovat elintarvikekelppoisia.

Kompennass Handels GmbH:n takuu

Hyvä asiakas,

Laitteen takuu on 3 vuotta ostopäivästä. Jos havaitset tuotteessa puutteita, sinulla on oikeus vaatia tuotteen myyjältä lakisääteistä korvausta. Seuraava takuu ei rajoita lakisääteisiä oikeuksiasi ostajana.

Takuuehdot

Takuuaika lasketaan ostopäiväyksestä alkaen. Säilytä ostokuitti hyvässä tallessa. Tarvitset sitä todisteeksi ostosta.

Jos tässä tuotteessa ilmenee kolmen vuoden sisällä ostopäivästä materiaali- tai valmistusvirheitä, korjaamme tai korvaamme tuotteen sinulle veloituksetta harkintamme mukaan tai palautamme ostohinnan. Tämä takuu edellyttää, että viallinen laite toimitetaan meille yhdessä ostotositteen (kuitin) kanssa kolmivuotuisen määräajan sisällä. Lisäksi mukaan on liitettävä lyhyt kuvaus viasta ja sen ilmenemisajankohta.

Jos takuu kattaa vian, saat joko tuotteen korjattuna takaisin tai uuden tuotteen. Takuuaika ei ala uudelleen tuotteen korjaamisen tai vaihdon jälkeen.

Takuuaika ja lakisääteinen virhevastuu

Takuukorjaus ei pidennä takuuaikaa. Tämä koskee myös vaihdettuja ja korjattuja osia. Mahdollisesti jo oston yhteydessä havaittavista vaurioista ja puutteista on ilmoitettava heti, kun tuote on purettu pakkauksesta. Takuuajan päättymisen jälkeen suoritettavat korjaukset ovat maksullisia.

Takuun laajuus

Laitte on valmistettu tiukkojen laatuvaatimusten mukaan huolella ja tarkastettu perusteellisesti ennen toimitusta.

Takuu koskee materiaali- tai valmistusvirheitä. Tämä takuu ei kata tuotteen osia, jotka altistuvat normaalille kulumiselle ja joita siksi voidaan pitää kuluvina osina, eikä helposti rikki meneviä osia, kuten kytkimiä, akkuja tai lasista valmistettuja osia.

Tämä takuu raukeaa, jos tuote on vaurioitunut, tai sitä ei ole käytetty tai huollettu asianmukaisesti. Tuotteen asianmukainen käyttö edellyttää kaikkien käyttöohjeessa esitettyjen ohjeiden tarkkaa noudattamista. Käyttäjän on ehdottomasti vältettävä käyttötarkoituksia ja toimintaa, joita käyttöohjeessa kehoitetaan välttämään ja joista siinä varoitetaan.

Tuote on tarkoitettu ainoastaan yksityiskäyttöön, ei kaupallisiin tarkoituksiin. Laitteen vääränlainen tai asiaton käsittely, väkivallan käyttö ja muut kuin valtuutetun huoltopisteen suorittamat korjaukset aiheuttavat takuun raukeamisen.

Toimiminen takuutapauksessa

Jotta asiasi voitaisiin käsitellä nopeasti, noudata seuraavia ohjeita:

- Pidä kaikkia kyselyitä varten kassakuitti ja artikkelinumero (esim. IAN 123456_7890) tallessa todisteena ostosta.
- Tuotenumeron löydät tuotteen tyyppikilvestä, kaiverrettuna tuotteeseen, käyttöohjeen otsikkosivulta (alhaalla vasemmalla) tai tuotteen taustapuolella tai pohjassa olevasta tarrasta.
- Mikäli laitteessa ilmenee toimintahäiriöitä tai muita puutteita, ota ensin yhteyttä alla mainittuun huolto-osastoon **puhelimitse** tai **sähköpostitse**.
- Voit lähettää viallisena pitämäsi tuotteen yhdessä ostokuitin kanssa maksutta sinulle ilmoitettuun huolto-osoitteeseen. Liitä mukaan selvitys viasta ja siitä, milloin se on ilmennyt.



Osoitteessa www.lidl-service.com voit ladata tämän ja monia muita käsikirjoja, tuotevideoita ja asennusohjelmia.

Tämän QR-koodin avulla pääset suoraan Lidl-huoltosivustolle (www.lidl-service.com) ja voit avata käyttöohjeesi syöttämällä tuotenumero (IAN) 340709_2004.

Huolto

FI Huolto Suomi

Tel.: 09 4245 3024

E-Mail: kompernass@lidl.fi

IAN 340709_2004

Maahantuoja

Huomaa, että seuraava osoite ei ole huolto-osoite. Ota ensin yhteyttä mainittuun huoltopisteeseen.

KOMPERNASS HANDELS GMBH

BURGSTRASSE 21

44867 BOCHUM

SAKSA

www.kompernass.com

Elintarvikekoodit

HUOMIO

- Riittämättömien tutkimustulosten ja eri valmistajien eläinrasvoja sisältävien elintarvikkeiden toisistaan eroavan koostumuksen vuoksi, kaikkien lihavalmisteiden kolesteroliarvoja ei ole tallennettu vaakaan ja siksi näytössä näkyy niiden kohdalla arvo „-“. Kyseiset elintarvikkeet on merkitty tähdellä *. Katso kolesteroliarvot elintarvikevalmistajan tiedoista.

Maito		
000	Puhvelinmaito*	
001	Aasinmaito*	
002	Äidinmaito	Rintamaito
003	Ensimmäinen*	2.-3. päivä synnytyksen jälkeen
004	Äidinmaito	Alkaen 6.-10. päivästä synnytyksen jälkeen
005	Kamelinmaito*	
006	Lehmänmaito	Täysmaito (raakamaito, suodatettu raakamaito)
007	Lehmänmaito	
008	Lehmänmaito	Vähärasvainen, väh. 1,5 %, enint. 1,8 % rasvaa
009	Lehmänmaito	Maito, rasvaton (rasvaton maito)
010	Lehmänmaito	iskukuumennettu
011	Lehmänmaito	Steriloitu maito
012	Lampaanmaito*	
013	Tammanmaito*	
014	Vuohenmaito	
Maitotuotteet		
015	Kondenssimaito	väh. 7,5 % rasvaa
016	Kondenssimaito	väh. 10 % rasvaa

017	Kondenssimaito	sokeroitu
018	Kondenssimaito, vähärasvainen	sokeroitu
019	Täysmaitojauhe	Täysmaitojauhe
020	Rasvaton maitojauhe	Rasvaton maitojauhe
021	Kerma	Kahvikerma väh. 10 % rasvaa
022	Kerma	Vispikerma väh. 30 % rasvaa
023	Kermaviili	Kermaviili
024	Piimä	
025	Piimäjauhe	Piimäjauhe
026	Hera	makeutettu
027	Herajauhe	Herajauhe
028	Jogurtti	väh. 3,5 % rasvaa
029	Jogurtti	vähärasvainen väh. 1,5 %, enint. 1,8 % rasvaa
030	Jogurtti	vähärasvainen, enint. 0,3 % rasvaa
031	Hedelmäjogurtti	täysrasvainen
032	Hedelmäjogurtti	vähärasvainen
033	Hedelmäjogurtti	rasvaton
034	Kefiiri	

Juusto/rahka		
035	Appenzeller	rasvaa 20 % kuivapainosta
036	Appenzeller	rasvaa 50 % kuivapainosta
037	Bel Paese	
038	Brie-juusto	Rahmbrie rasvaa 50 % kuivapai- nosta
039	Puolipehmeä, rasvainen juusto	rasvaa 50 % kuivapainosta
040	Camembert	rasvaa 30 % kuivapainosta
041	Camembert	rasvaa 40 % kuivapainosta
042	Camembert	rasvaa 45 % kuivapainosta
043	Camembert	rasvaa 50 % kuivapainosta
044	Camembert	rasvaa 60 % kuivapainosta
045	Chester	Cheddar rasvaa 50 % kuivapai- nosta
046	Raejuusto	Raejuusto
047	Edam	rasvaa 30 % kuivapainosta
048	Edam	rasvaa 40 % kuivapainosta
049	Edam	rasvaa 45 % kuivapainosta
050	Homejuusto	rasvaa 50 % kuivapainosta
051	Emmental	rasvaa 45 % kuivapainosta
052	Fetajuusto	rasvaa 45 % kuivapainosta
053	Tuorejuusto	kermainen, rasvaa 50 % kuivapainosta
054	Tuorejuusto	rasvaa väh. 60 %, enint. 85 % kuivapainosta
055	Gorgonzola	
056	Gouda	rasvaa 45 % kuivapainosta
057	Gruyère	Gruyère
058	Limburgin juusto	rasvaa 20 % kuivapainosta
059	Limburgin juusto	rasvaa 40 % kuivapainosta
060	Mozzarella	
061	Münsterin juusto	rasvaa 45 % kuivapainosta
062	Münsterin juusto	rasvaa 50 % kuivapainosta
063	Parmesaani	rasvaa 36,6 % kuivapainosta
064	Provolone	
065	Ricotta	
066	Romadur	rasvaa 20 % kuivapainosta
067	Romadur	rasvaa 30 % kuivapainosta
068	Romadur	rasvaa 40 % kuivapainosta
069	Romadur	rasvaa 45 % kuivapainosta
070	Romadur	rasvaa 50 % kuivapainosta
071	Roquefort*	
072	Piimäjuusto	Harzin juusto, Mainzin juusto, rasvaa enint. 10 % kuivapainosta
073	Kerrosjuusto	rasvaa 10 % kuivapainosta
074	Kerrosjuusto	rasvaa 20 % kuivapainosta

075	Kerrosjuusto	rasvaa 40 % kuivapainosta Kermakerrosjuusto
076	Sulatejuusto	rasvaa 45 % kuivapainosta
077	Sulatejuusto*	rasvaa 60 % kuivapainosta Juustokerma
078	Rahka	vähärasvainen
079	Rahka	rasvaa 20 % kuivapainosta
080	Rahka	rasvaa 40 % kuivapainosta Kermarahka
081	Tilsit-juusto	rasvaa 30 % kuivapainosta
082	Tilsit-juusto	rasvaa 45 % kuivapainosta
Munat		
083	Ankanmuna*	täysmuna
084	Kananmuna	täysmuna
085	Kananmunankel- tuainen	munankeltuainen, nestemäinen
086	Kananmunan- valkuainen	munanvalkuainen, nestemäinen
087	Kananmuna	kananmunajauhe, koko muna
088	Kananmunankel- tuainen	kananmunajauhe, k ananmunankel- tuainen
089	Kananmunan- valkuainen	kananmunajauhe, kananmunan- valkuainen
Rasvat		
090	Voi	imelästä tai happamasta kermasta valmistettu voi
091	Voisula	

092	Hanhenrasva*	
094	Lampaantali	lampaanrasva, kuumentamaton
095	Silliöljy	
096	Kananrasva	
097	Hasselpäh- kinäöljy*	
098	Naudanrasva	
099	Sianrasva	
100	Puuvillan- siemenöljy	puuvillaöljy, raffinoitu
101	Maapähkinäöljy	raffinoitu
102	Illipeöljy	
103	Kaakaovoi	
104	Kookosrasva	raffinoitu
105	Kurpitsan- siemenöljy	
106	Pellavaöljy	
107	Maissinalkioöljy	maissiöljy, raffinoitu
108	Unikkoöljy, unikonsiemenöljy	
109	Oliiviöljy	
110	Palmuynäöljy	raffinoitu
111	Palmuöljy	
112	Rapsiöljy	raffinoitu
113	Safforiöljy	väriohdakeöljy, raffinoitu
114	Seesamiöljy	raffinoitu
115	Sheavoi	Karitevoi
116	Soijaöljy	raffinoitu
117	Auringonkuk- kaöljy	raffinoitu
118	Viinirypäleen siemenöljy	
119	Saksanpäh- kinäöljy	

120	Vehnänalkioöljy	
121	Maapähkinätähna	maapähkinälevite
122	Puolirasvainen margariini	korkealaatuisesta voista
123	Margariini	perusmargariini
124	Margariini	kasvimargariini
125	Margariini	kevytmargariini
126	Margariini	puolirasvainen margariini
Lihat		
127	Lampaanliha	kokoliha, filee
128	Lampaanliha*	rinta
129	Lampaanliha*	lapa
130	Lampaanliha	paisti
131	Lampaanliha*	kyljys
132	Lampaanliha*	sisäfilee
133	Lampaan sydän	
134	Lampaan aivot	
135	Lampaan maksa	
136	Lampaan keuhkot	
137	Lampaan perna*	
138	Lampaan munuainen	
139	Lampaan kieli	
140	Lampaanliha	kokoliha
141	Lampaanliha	lihasten välinen rasvakudos
142	Lampaanliha	nahanalainen rasvakudos
143	Lampaanliha	rinta
144	Lampaanliha	luuton paisti
145	Lampaanliha	kyljys rasvareunuksella
146	Lampaanliha	niska

147	Lampaanliha	reiden etuosa
148	Lampaanliha	reiden takaosa, luuton
149	Lampaanliha	selkä/satulat ilman rasvareunusta
150	Lampaanliha	luuton lapa
151	Lampaanliha	luuton potka
152	Vasikanliha	kokoliha
153	Vasikanliha	rinta
154	Vasikanliha	lapa
155	Vasikanliha	filee
156	Vasikanliha	kaula, niska, luullinen
157	Vasikanliha	potka, luullinen
158	Vasikanliha	reisipala, luullinen
159	Vasikanliha	selkä, luullinen kyljys
160	Kateenkorva*	Kateenkorva
161	Mahalaukku*	Mahalaukku
162	Vasikan sydän*	
163	Vasikan aivot	
164	Vasikan maksa	
165	Vasikan keuhkot*	
166	Vasikan perna*	
167	Vasikan munuaiset	
168	Vasikan kieli*	
169	Naudanliha	kokoliha
170	Naudanliha	lihasten välinen rasvakudos
171	Naudanliha	nahanalainen rasvakudos
172	Naudanliha	rintapala
173	Naudanliha	lapa
174	Naudanliha	filee

175	Naudanliha	ulkofilee
176	Naudanliha	ulkopaisti
177	Naudanliha	niska
178	Naudanliha	kulma-, sisä-, paahtopaisti
179	Naudanliha	ulko-/sisäfilee
180	Naudanliha	ulkopaisti
181	Naudan veri	
182	Naudan sydän	
183	Naudan maksa	
184	Naudan keuhkot	
185	Naudan perna*	
186	Naudan munu- aiset	
187	Naudan kieli	
188	Sianliha	kokoliha
189	Sianliha	lihasten välinen rasvakudos
190	Sianliha	nahanalainen rasvakudos
191	Sianliha	vatsalaukku
192	Sianliha	lapa silavoineen
193	Sianliha	filee
194	Sianliha	potka
195	Sianliha	kaula
196	Sianliha	kyljys, luullinen
197	Sianliha	leikkeleliha
198	Silava*	rasvainen selkäliha
199	Sian veri	
200	Sian sydän	
201	Sian aivot	
202	Sian maksa	
203	Sian keuhkot	
204	Sian perna*	

205	Sian munuaiset	
206	Sian kieli	
207	Kaninliha	luullinen, kes- kimäärin
208	Hevosenliha*	keskimäärin
209	Vuohenliha	keskimäärin
210	Vuohenliha	sisäfilee, kokoliha
Lihatuotteet (makkaraa lukuun ottamatta)		
211	Naudanliha Graubündenin kantonista*	suolaliha
212	Suolaliha*	amerikkalainen
213	Suolaliha*	saksalainen
214	Lihauute*	
215	Aamiaisleik- keleet*	
216	Liivate	Gelatiini
217	Naudanjauhe- liha*	
218	Naudanliha*	säilyke
219	Tartar-jauheliha*	Tartar
220	Sianliha*	säilyke, sianlihaa omassa mehus- saan
221	Sianliha	säilyke, liha- hyttelö, aladobi
222	Sianliha*	Kassler
223	Sianjauheliha*	
224	Siankinkku	keitetty, keitto- kinkku
225	Siankinkku*	säilyke
226	Sian vatsalaukku*	savustettu
227	Pekoni*	suolattu, savustet- tu aamiaispekoni

Makkarat		
228	Cabanossi	
229	Talonpojan bratwursti*	puolalainen
230	Olutkinkku*	
231	Olutmakkara*	
232	Makkara, hienojakoinen*	
233	Cervelatmakkara*	
234	Purkkiin säilötyt nakit*	haudutettu makkara
235	Lihapasteija*	Maksapasteija
236	Lihamakkara*	
237	Frankfortilainen nakkimakkara	
238	Bayerilainen keltakuorinen makkara*	Lauantaimakkara
239	Göttingeniläinen*	Olutmakkara
240	Jahtimakkara*	
241	Vasikanlihabratwursti*	
242	Vasikanmaksapasteija*	
243	Vasikanmaksamakkara*	
244	Nakkimakkara*	
245	Landjäger-kestromakkara*	
246	Maksapasteija*	
247	Maksamakkara*	karkeajakoinen
248	Maksamakkara*	kuin kotitekoinen
249	Maksahyytelö*	
250	lyonin makkara*	
251	Meetvursti*	Braunschweiger-meetvursti
252	Meetvursti*	karkeajakoinen

253	Mortadella-leikelemakkara*	
254	Müncheniläinen vasikanlihamakkara (Weißwurst)*	
255	Aladobi*	
256	Aladobi*	lihahyytelö
257	Aladobi, punainen*	lihahyytelö, punainen
258	Aladobi, valkoinen*	lihahyytelö, valkoinen
259	Regensburgilainen makkara*	
260	Verimakkara*	mustamakkara
261	Verimakkara*	thüringeniläinen
262	Salami*	saksalainen
263	Kinkkumakkara*	hienojakoinen
264	Sianlihabratwursti*	
265	Wieniläinen nakkimakkara (Wiener Würstchen)*	
266	Kielimakkara*	
Riista		
267	Jänis	keskimäärin
268	Peuranliha	keskimäärin
269	Poronliha*	paisti
270	Poronliha*	selkä
271	Villisika	keskimäärin
Linnut		
272	Ankka	keskimäärin
273	Fasaani*	keskimäärin, nahallinen, luuton
274	Hanhi	keskimäärin

275	Kana	broileri, keskimäärin
276	Kana*	munia tuottava kana, keskimäärin
277	Kana	rintapala, nahallinen
762	Kana	Rinta ilman nahkaa, broilerin rintafilee
278	Kana	reisipala, nahallinen, luuton
279	Kana	sydän
280	Kana	maksa
281	Kyyhkynen	keskimäärin, nahallinen ja luullinen
282	Kalkkuna	keskimäärin, täyskasvuinen, nahallinen
283	Kalkkuna*	keskimäärin, nuori, nahallinen
284	Kalkkuna	rinta, nahaton
285	Kalkkuna	reisipala, nahaton ja luuton
286	Viiriäinen*	keskimäärin, nahaton ja luuton

Kalat (suolaisen veden kalat)

287	Antennikrofit	Merikrotti
288	Tylppäpyrstömolva*	
289	Eskolari*	
290	Kultaotsa-ahven	Kultaotsa-ahven
291	Piikkihai	Piikkihaikala
292	Kampela	
293	Lestikalat*	
294	Ruijanpallas	Ruijanpallas
295	Sinipallas*	Grönlanninpallas

296	Silli	Atlantti
297	Silli	Itämeren silli
298	Sillin maiti*	Maiti
299	Sillin mäti*	Mäti
300	Pietarinkala*	Pietarinkala
301	Turska	Turska
302	Rantaneula	Rantanuoliainen
303	Hietakampela*	
304	Lyyraturkska	Lyyraturkska
305	Molva*	
306	Pikkupääkampela*	
307	Keila	Keila
308	Makrilli	
309	Keltit	
310	Mullot*	
311	Rauskut*	
312	Puna-ahven	Punasimppu
313	Mustaeväkampela	Mustaeväkampela
314	Sardelli*	
315	Sardiini*	
316	Kolja	
317	Punakampela	
318	Miekkakala	
319	Kummeliturkska*	Eurooppa
320	Alaskan seiti*	
321	Meriantura	
322	Kilohaili*	
323	Piikkikampela	
324	Kuore	
325	Piikkimakrilli*	Piikkimakrilli
326	Sampi*	
327	Tonnikala*	

Kalat (makean veden kalat)		
328	Ankerias	
329	Ahven	Ahven
330	Lahna*	Lahna
331	Taimen	Purotaimen, kirjolohi
332	Hauki	
333	Karppi	
334	Lohi	
335	Coregonus*	Siiat, muikut
336	Suutari*	
337	Monni	Säkiä
338	Kuha*	
Äyriäiset/Nilviäiset		
339	Oisteri	
340	Katkarapu	Hietakatkarapu
341	Hummeri	
342	Rapu	Jokirapu
343	Etelänkrilli*	Etelänkrilli
344	Langusti	
345	Simpukka	Sinisimpukka
346	Kampasimpukka	Kampasimpukka
347	Merikorva*	Abaloni
348	Kilpikonna*	
349	Silkkisimpukka	Hietasimpukka
350	Mustekala	
351	Viinimäkikotilo*	
Kalatuotteet		
352	Ankerias*	savustettu
353	Silli	
354	Savusilli	
355	Kampela*	savustettu
356	Grönlannin pallas*	savustettu
357	Silli*	hyydyke
358	Silli*	marinoitu, Bismarck-silli
359	Rantaneula*	Rantanuoliainen, savustettu
360	Kaviaari	aito sammen mäti
361	Kaviaarin korvike*	saksalainen kaviaari
362	Kapakala*	
363	Ravunliha*	säilyke
364	Lohi*	säilyke
365	Lohi*	öljyssä
366	Makrilli*	savustettu
367	Matjessilli*	
368	Puna-ahven*	savustettu
369	Suolasilli*	
370	Sardiinit	öljyssä
371	Kolja*	savustettu
372	Savustettua piikihaita*	
373	Meriankerias*	savustettua piikihaita
374	Merilohi*	savustettu
375	Merilohi*	öljyssä, lohen korvike
376	Kilohaili*	savustettu
377	Kuivattu kala*	
378	Tonnikala	öljyssä
379	Kalapuikot	

Viljatuotteet		
Viljat ja jauhot		
380	Amarantti	Amarantti, siemenet
381	Tattari	kuoritut jyvät
382	Tattarirouhe	
383	Tattarijauho	täysjyvä
384	Spelttivehnä	kuorittu, kokonainen jyvä
385	Spelttivehnäjauho	Tyyppi 630
386	Spelttivehnäjauho	Täysjyvä
387	Ohra	kuorittu, kokonainen jyvä
388	Ohraryynit	
389	Ohrarouhe	
390	Vihreänä korjattu spelttivehnä	spelttivehnä
391	Vihreänä korjatusta spelttivehnästä valmistettu jauho	
392	Kaura	kuorittu, kokonainen jyvä
393	Kaurahiutaleet	
394	Kaurarouhe	
395	Kaurajauhot	
396	Hirssi	kuorittu jyvä
397	Maissi	kokonainen jyvä
398	Aamiaishiutaleet, maissi	Cornflakes, sokeriton
399	Maissijauho	
400	Quinoa	kvinoa
401	Riisi	kuorimaton

402	Riisi	kuorittu
403	Riisi	kuorittu, keitetty, valutettu
404	Riisijauho	
405	Ruis	kokonainen jyvä
406	Ruisjauho	Tyyppi 815
407	Ruisjauho	Tyyppi 997
408	Ruisjauho	Tyyppi 1150
409	Ruisjauho	Tyyppi 1370
410	Ruisrouhe	Tyyppi 1800
411	Durra	Kirjodurra
412	Ruisvehnä	
413	Vehnä	kokonainen jyvä
414	Mannaryyni	
415	Vehnäjauho	Tyyppi 405
416	Vehnäjauho	Tyyppi 550
417	Vehnäjauho	Tyyppi 630
418	Vehnäjauho	Tyyppi 812
419	Vehnäjauho	Tyyppi 1050
420	Vehnäjauho	Tyyppi 1700
421	Vehnäalkiot	
422	Vehnälese	Vehnälese
423	Leivitys jauho, korppujauho	
Leivät ja sämpylät		
424	Sämpylät	Sämpylät
425	Grahamleipä	Vehnärouheleipä
426	Näkkileipä	
427	Pumpernikkeli, täysjyväruisleipä	
428	Ruisleipä	
429	Ruissekaleipä	
430	Ruissekaleipä	vehnäleseillä

431	Täysjyväreisleipä	
432	Vehnäleipä	Vehnälajouhoista tehty leipä
433	Vehnäsekal Leipä	
434	Vehnäpaah- toleipä	
435	Täys- jyväreisleipä	
Leivonnaiset/Pasta		
093	Makaronit	ilman kananmunaa
436	Munapastat	Pasta, Makaroni, Spaghetti jne.
437	Munapastat	Pasta, keitetyt, valutettu
438	Keksit	Murokeksi, korppu
439	Suolatikut	Suolarinkilät, pitkään säilyvät leivonnaiset
440	Saksalainen pulla	Joulu-, rommi-, appelsiini-, kahvipulla jne.
441	Kakkupohjat	
442	Korppu	munaton
443	Piirakka	hiivataikinapohja
444	Juustokakku	murotaikinapohja
445	Lehtitaiquina	raakatuote
446	Juustoa sisältävät leivonnaiset	
Tärkkelykset		
447	Perunajauho	
448	Maissitärkkelys	
449	Riisitärkkelys	
450	Tapiokatärkkelys	
451	Vehnätärkkelys	
452	Vanukasjauhe	

Vihannekset		
Mukulat ja juurekset		
453	Bataatti	Bataatti
454	Kassava	Maniokki, Tapioka
455	Fenkoli	Salaattifenkoli
456	Peruna	
457	Peruna	keitetty, kuorel- linen
458	Peruna	paistettu, kuorellinen
459	Perunahiutaleet	Perunamuusi, perunamuusijauhe
460	Perunaknöödeli	Perunapyörykkä, keitetty, valmiste
461	Perunaknöödeli	Perunapyörykkä, raaka, valmiste
462	Perunakroketit	valmiste
463	Perunarösti	Perunarösti, valmiste
464	Perunalastut	paahdettu öljyssä, suolattu
465	Perunatikut	paahdettu öljyssä suolattu
466	Perunakeitto	Jauhe
467	Ranskalaiset perunat	valmisateria, suolaamaton
468	Kyssäkaali	
469	Lanttu	Lattu
470	Piparjuuri	
471	Porkkana	Porkkana
472	Porkkana	keitetty, valutettu
473	Porkkana	kuivattu
474	Porkkana	säilyke
475	Porkkanamehu	Porkkanamehu

476	Palsternakka	
477	Persilja	Juuripersilja
478	Retiisi	
479	Retikka	
480	Punajuuri	Punajuuri
481	Punajuurimehu	
482	Mustajuuri	
483	Mustajuuri	keitetty, valutettu
484	Selleri	Juuriselleri
485	Taro	Taaro
486	Maa-artisokka	Maa-artisokka
487	Nauris	Nauris
488	Jamssi	mukula
Kaali, idut, muut vihannekset		
489	Artisokka	
490	Bambun idut	
491	Lehtiselleri	
492	Kukkakaali	
493	Kukkakaali	keitetty, valutettu
494	Parsakaali	
495	Parsakaali	keitetty, valutettu
496	Vesikrassi	
497	Salaattisikuri	
498	Kiinankaali	
499	Endiivi	Siloendiivi, escariol
500	Herneen idut	
501	Vuonankaali	tuoresalaatti
502	Fenkoli	Salaattifenkoli
503	Vihanneskrassi	
504	Lehtikaali	Lehtikaali
505	Valkosipuli	

506	Lehtisalaatti	
507	Linssin idut	
508	Voikukan lehdet	
509	Lehtimangoldi	
510	Mungpavun idut	Mungpavun alkioit
511	Persilja	Lehtipersilja
512	Purjo	Purjo
513	Vihannesportu- lakka	
514	Raparperi	
515	Ruusukaali	
516	Ruusukaali	keitetty, valutettu
517	Punakaali	Punakaali
518	Hapankaali	valutettu
519	Ruohosipuli	
520	Soijaidut	
521	Parsa	
522	Parsa	keitetty, valutettu
523	Parsa	säilyke
524	Pinaatti	
525	Pinaatti	keitetty, valutettu
526	Pinaatti	säilyke
527	Pinaattimehu	
528	Valkokaali	Keräkaali
529	Wirsingkaali	Savoyinkaali
530	Sipuli	
531	Sipuli	kuivattu
Hedelmävihannekset		
532	Munakoiso	Munakoiso
533	Pavut	leikkopavut, vihreä
534	Pavut	leikkopavut, vihreä, säilyke

535	Pavut	taite- tai leikkopavut, vihreä, kuivattu
536	Kurkku	
537	Kurkku	suolakurkku, suolatillikurkku, hapatettu
538	Kurpitsa	
539	Paprika	Paprika
540	Kurpitsa	
541	Tomaatti	
542	Tomaatit	säilyke
543	Tomaattipyre	
544	Tomaattimehu	tiiviste
545	Kesäkurpitsa	Kesäkurpitsa
546	Sokerimaissi	Maissi
Yrtit/Villivihannekset		
547	Peltokanankaali	lehdet
548	Karhunlaukka	lehdet
549	Piharatamo	lehdet
550	Tarhasaurikki	karvainen, versot
551	Nokkonen	lehdet
552	Tarhamaltsa	lehdet
553	Vuohenputki	lehdet
554	Isotakiainen	lehdet
555	Maahumala	lehdet
556	Hyvänheikinsavikka	lehdet
557	Kumina	lehdet
558	Kumina	Juuri
559	Kiiltomalva	lehdet
560	Rucola	
561	Niittysoolaheinä	lehdet
562	Heinäratamo	lehdet

563	Valkopeippi	lehdet
564	Pihatähtimö	lehdet
565	Piennarpukinparta	lehdet
566	Isokonnantatar	lehdet
Palkokasvit/Öljykasvit		
567	Silmäpapu	kuivattu
568	Papu	Tarhapapu, valkoinen, kuivattu
569	Pavut	valkoinen, keitetty
570	Herne	palko ja siemenet, vihreä
571	Herneet	vihreä, keitetty, valutettu
572	Herneet	vihreä, säilyke
573	Herne	kuivattu
574	Goapapu	Manillapapu, kuivattu
575	Kikherne	vihreä
576	Kikherne	kuivattu
577	Pellava	Pellavansiemenet
578	Limanpapu	Voipapu, kuivattu
579	Linssi	kuivattu
580	Linssit	keitetty
581	Unikko	Unikonsiemenet, kuivattu
582	Mungopapu	kuivattu
583	Seesami	kuivattu
584	Soijapapu	kuivattu
585	Soijajauho	täysrasvainen
586	Soijamaito	
587	Auringonkukka	siemenet, kuivattu

588	Auringonkukan-siemenöljy	
589	Kyyhkynherne	kuivattu
590	Tofu	
591	Musta mungo-papu	kuivattu
Sienet		
592	Osterivinokas	Osterivinokas
593	Lehmäntatti	
594	Voitatti	
595	Herkkusieni	viljelty herkkusieni
596	Herkkusienet	säilyke
597	Mesisieni	
598	Pallohuhtasieni	Pallohuhtasieni
599	Kantarelli	Keltavahvero
600	Kantarelli	säilyke
601	Kantarelli	kuivattu
602	Rouskut	
603	Punikkittatti	
604	Herkkutatti	
605	Herkkutatti	kuivattu
606	Tryffeli	
Hedelmät		
Kivihedelmät		
607	Omena	
608	Omena	kuivattu
609	Omenasose	
610	Päärynä	
611	Päärynä	säilyke
612	Kviitti	

Kivihedelmät		
613	Aprikoosi	
614	Aprikoosi	kuivattu
615	Aprikoosi	säilyke
616	Kirsikka	hapan
617	Kirsikka	makea
618	Kirsikka	makeutettu, säilyke
619	Mirabelle-luumu	
620	Persikka	
621	Persikka	kuivattu
622	Persikka	säilyke
623	Luumu	
624	Luumu	kuivattu
625	Luumut	säilyke
626	Reine claude -luumu	
Marjat		
627	Boysenmarja	
628	Karhunvatukka	
629	Mansikka	
630	Mansikka	säilyke
631	Mustikka	Mustikka
632	Mustikka	säilyke
633	Mustikka	höyrytetyt mustikat, säilyke, ei lisättyä sokeria
634	Vadelma	
635	Vadelma	säilyke
636	Viinimarja	punainen
637	Viinimarja	musta
638	Viinimarja	valkoinen

639	Lakka	Muurain
640	Puolukka	Puolukka
641	Puolukka	säilyke
642	Puolukka	höyrytetty puolukat, säilyke, ei lisättyä sokeria
643	Karviainen	
644	Viinirypäle	Viinirypäle
645	Viinirypäle	kuivattu, rusina
646	Pihlajanmarja	makea
647	Ruusunmarja	
648	Seljanmarja	musta
649	Punamarjanukka	Punamarjanukka
650	Tyrnimarja	
651	Oratuomi	Oratuomen marja
Eksoottiset hedelmät		
652	Acerolakirsikka	Acerolakirsikka
653	Akee	Akiluumu
654	Ananas	
655	Ananas	säilyke
656	Appelsiini	Appelsiini
657	Avokado	
658	Banaani	
659	Puutomaatti	Tamarillo
660	Leipäpuun hedelmä	
661	Kapmaanluumu	Kapmaanluumu
662	Munuaispuun hedelmä	Munuaispuun "omena"
663	Kajottikurpitsa	Kajottikurpitsa
664	Annoona	
665	Taateli	kuivattu
666	Durio	

667	Viikuna	
668	Viikuna	kuivattu
669	Granaattiomena	
670	Greippi	
671	Guava	Guava
672	Jaboticaba-puun hedelmä	
673	Jakkihedelmä	
674	Japaninmispeli	Nispero, Lokvatti
675	Jujube	Kiinan jujube
676	Kaki	Kakiluumu, persimoni
677	Karviaiskoiso	Kapinkarviainen, Ananaskirsikka
678	Karambola	Tähtihedelmä
679	Kiivi	Kiinankarviainen
680	Kumkvatti	Kääpiösitus
681	Limetti	
682	Litsi	Kiinanluumu
683	Longaani	Longaani
684	Mammee-omena	Mammee
685	Mandariini	
686	Mango	
687	Mangostani	
688	Naranjilla	Naranjilla
689	Okra	Okra
690	Oliivi	vihreä, marinoitu
691	Opuntiakaktukset	Kaktusviikuna
692	Papaija	Papaija
693	Passiohedelmä	Punapassio
694	Rambutaani	
695	Kellojambolaani	Kellojambolaani
696	Sapotillan hedelmä	Sapotillan hedelmä

697	Sapotat	
698	Tamarind	Intian taateli
699	Vesikastanja	makea
700	Vesimeloni	
701	Sitruuna	
702	Meloni	Hunajameloni
Pähkinät		
703	Cashewpähkinä	Cashewpähkinä
704	Jalokastanja	kastanja
705	Maapähkinä	
706	Maapähkinä	paahdettu
707	Hasselpähkinä	
708	Kookospähkinä	
709	Kolapähkinä	
710	Australianpähkinä	Macadamiapähkinä
711	Manteli	makea
712	Parapähkinä	
713	Pekaanipähkinä	
714	Pistaasipähkinä	Mantelipistaasi
715	Saksanpähkinä	
Mehut ja siirapit		
716	Ananasmehu	säilyke
717	Omenamehu	tiiviste
718	Appelsiinimehu	tuorepuristettu
719	Appelsiinimehu	sokeroimaton, tiiviste
720	Appelsiinimehu	Appelsiinimehu-tiiviste
721	Greippimehu	tuorepuristettu
722	Greippimehu	tiiviste
723	Vadelmamehu	tuorepuristettu

724	Vadelmasiirappi	
725	Seljanmarjamehu	tuorepuristettu
726	Viinimarjanektari	punainen, tiiviste
727	Viinimarjanektari	musta, tiiviste
728	Kookosmaito	
729	Mandariinimehu	tuorepuristettu
730	Passiohedelmämehu	tuorepuristettu
731	Tyrnimarjamehu	
732	Hapankirsikkamehu	tuorepuristettu
733	Viinirypälemehu	tiiviste
734	Sitruunamehu	tuorepuristettu
Marmeladit/Hyytelöt		
735	Omenahyytelö	
736	Appelsiinihillo	Appelsiinihillo
737	Aprikoosihillo	
738	Karhunvatukkahillo	
739	Mansikkahillo	
740	Ruusunmarjamarmeladi	
741	Mustikkahillo	
742	Vadelmamarmeladi	
743	Vadelmahillo	
744	Viinimarjamarmeladi	punainen
745	Viinimarjahillo	punainen
746	Kirsikkahillo	
747	Luumuhillo	Luumuhillo
748	Luumusose	
749	Kviittihyytelö	
750	Kviittihillo	

Hunaja/sokeri/makeiset		
751	Hunaja	kukkaishunaja
752	Inverttisokerisirappi	Keinotekoinen hunaja
753	Sokeri	raakasokeri, juurekassokeri
754	Raakasokeri	ruokosokerista, ruskea sokeri
755	Raakasokeri	sokerijuurikkaista, ruskea sokeri
756	Fondantti	
757	Marsipaani	
758	Pähkinä-Nougat-creme	
759	Jäätelö	
760	Hedelmäjäätelö	
Alkoholijuomat		
761	Alkoholittomat oluet	hanaolut, saksalainen
763	Pilsner	tavallinen olut, saksalainen
764	Vahva olut	tumma
765	Vahva olut	vaalea
766	Vehnäolut	
767	Omenaviini	
768	Punaviini	kevyt
769	Punaviini	täyteläinen
770	Kuohuviini	valkoinen, saksalainen kuohuviini
771	Valkoviini	keskitäyteläinen
772	Brandy	
773	Viski	
774	Munalikööri	
775	Kölsch, kölniläinen olut	

776	Vodka	
777	Rommi	
778	Kirkas viina	32 % vol
Alkoholittomat juomat		
779	Cola-juomat	
780	Mallasjuomat	
Kaakao/Suklaa		
781	Kaakaojauhe	rasva osittain poistettu
782	Suklaa	maidoton, kaakaomassan osuus väh. 40 %
783	Suklaa	Maitosuklaa
Kahvi/Tee		
784	Kahvi	vihreä, raakakahvi
785	Kahvi	paahdettu
786	Pikakahvi	murukahvi
787	Sikurikahvi	
788	Tee	musta tee
Hiiva		
789	Leivontahiiva	puristettu
790	Oluthiiva	kuiva
Maustelisät		
791	Mausteliemikuutio	
792	Etikka	
793	Maggi-mausteet	
794	Sinappi	
795	Piparjuurikastike	
796	Hollandaisekastike	
797	Sinappi	makea

Majoneesi		
798	Majoneesi*	rasvainen
799	Salaattima- joneesi	50 % rasvaa
Omat koodit		
800		
801		
802		
803		
804		
805		
806		
807		
808		
809		
810		
811		
812		
813		
814		
815		
816		
817		
818		
819		
820		
821		
822		
823		
824		
825		

826		
827		
828		
829		
830		
831		
832		
833		
834		
835		
836		
837		
838		
839		
840		
841		
842		
843		
844		
845		
846		
847		
848		
849		
850		
851		
852		
853		
854		
855		
856		

857		
858		
859		
860		
861		
862		
863		
864		
865		
866		
867		
868		
869		
870		
871		
872		
873		
874		
875		
876		
877		
878		
879		
880		
881		
882		
883		
884		
885		
886		
887		

888		
889		
890		
891		
892		
893		
894		
895		
896		
897		
898		
899		
900		
901		
902		
903		
904		
905		
906		
907		
908		
909		
910		
911		
912		
913		
914		
915		
916		
917		
918		

919			950		
920			951		
921			952		
922			953		
923			954		
924			955		
925			956		
926			957		
927			958		
928			959		
929			960		
930			961		
931			962		
932			963		
933			964		
934			965		
935			966		
936			967		
937			968		
938			969		
939			970		
940			971		
941			972		
942			973		
943			974		
944			975		
945			976		
946			977		
947			978		
948			979		
949			980		

981		
982		
983		
984		
985		
986		
987		
988		
989		
990		
991		
992		
993		
994		
995		
996		
997		
998		
999		

Innehållsförteckning

Inledning	40
Upphovsrätt	40
Ansvarsbegränsning	40
Föreskriven användning	40
Leveransens innehåll /Transportinspektion	41
Kassera förpackningen	41
Komponenter	42
Varningar	43
Säkerhet	43
Grundläggande säkerhetsanvisningar	44
Handskas med batterier	45
Ta produkten i bruk	46
Uppställning	46
Användning	46
Väga	46
Lägga till vikter (tare)	47
Visa närings- och energivärden	47
Stänga av vågen	48
Spara mätningar	48
Visa adderade mätvärden	49
Ta bort sparade mätvärden	49
Spara egna koder	50
Byta batterier	51
Rengöring och skötsel	52
Åtgärda fel	52
Kassering	53
Bilaga	54
Tekniska data	54
Garanti från Kompernass Handels GmbH	54
Service	56
Importör	56
Livsmedelskoder	57

Inledning

Ett stort grattis till din nyinköpta produkt.

Du har valt en produkt med hög kvalitet. Bruksanvisningen ingår som en del i leveransen. Den innehåller viktiga anvisningar för säkerhet, användning och kaserings. Läs noga igenom alla användar- och säkerhetsanvisningar innan du tar produkten i bruk. Använd endast produkten enligt beskrivningarna och i de syften som anges här. Lämna över all dokumentation tillsammans med produkten om du överlåter den till någon annan person.

Upphovsrätt

Det här dokumentet skyddas av upphovsrätt.

Alla rättigheter förbehålles, inklusive rätten till fotomekanisk återgivning, mångfaldigande och distribuering med särskilda metoder (t ex databearbetning, flyttbara lagringsmedia och datanät), även delvis, samt rätten till förändringar av innehållet och tekniska ändringar.

Ansvarsbegränsning

All teknisk information, alla data och alla användaranvisningar i bruksanvisningen motsvarar den senaste utvecklingen vid den tidpunkt då dokumentet trycks och har sammanställts efter bästa förmåga med hänsyn till vår tidigare erfarenhet och kunskap.

Inga ersättningskrav kan ställas med utgångspunkt från anvisningarna, bilderna eller beskrivningarna i denna bruksanvisning.

Tillverkaren ansvarar inte för skador som är ett resultat av att anvisningarna inte följts, produkten använts på ett sätt som strider mot föreskrifterna, felaktigt utförda reparationer, otillåtna förändringar eller för att ej godkända reservdelar använts.

Föreskriven användning

Den här produkten får endast användas för att väga upp livsmedel och kontrollera näringsinnehåll. Den är endast avsedd för privat bruk.

Använd inte produkten yrkesmässigt!

All övrig eller utökad användning räknas som felaktig.

VARNING

Fara på grund av felaktig användning!

Produkten kan vara farlig om den används på felaktigt och/eller annat sätt än det föreskrivna.

- ▶ Använd endast produkten enligt föreskrifterna.
- ▶ Följ instruktionerna i bruksanvisningen.

Det finns inga möjligheter att ställa krav på ersättning för skador som är ett resultat av att produkten använts på fel sätt.

Det är användaren själv som bär hela ansvaret.

Leveransens innehåll / Transportinspektion

VARNING

Kvävningsrisk!

- ▶ Förpackningsmaterial är inga leksaker. Risk för kvävningsolyckor.

Produkten levereras med följande delar som standard:

- Analysvåg för näringsvärden
- 2 st. batterier, 3 V, CR2032
- Bruksanvisning

OBSERVERA


- ▶ Kontrollera att leveransen är komplett och inte har några synliga skador.
- ▶ Kontakta vår Service Hotline om något fattas eller skadats på grund av bristande förpackning eller i transporten.

Kassera förpackningen

Förpackningen ska skydda produkten mot transportskador. Förpackningsmaterialet har valts med tanke på miljön och kan därför återvinnas.



Lämna in förpackningen till återvinning för att spara råvaror och minska sopberget. Kassera förpackningsmaterial som inte behövs längre enligt gällande lokala föreskrifter.



Tänk på miljön när du kasserar förpackningen.

Observera märkningen på de olika förpackningsmaterialen och dela ev. upp dem därefter så att du kan sopsortera dem rätt. Förpackningsmaterialen är märkta med förkortningar (a) och siffror (b) som har följande betydelse:

1-7: Plast, 20-22: Papper och kartong, 80-98: Komposit.

OBSERVERA

- ▶ Spara helst originalförpackningen under garantitiden så att du kan använda den om produkten skulle behöva skickas in för reparation.

Komponenter

Bild A:

- 1 Vågplatta
- 2 Batterifack
- 3 Display
- 4 Sifferknappar
- 5 Knapp **MC**
- 6 Knapp **MR**
- 7 Knapp **TARE**
- 8 Knapp **UNIT**
- 9 Knapp **ON/OFF**
- 10 Knapp **M+**

Bild B:

- 11 Numerisk visning
- 12 Enhetsvisning
- 13 Visning av närings- och energivärden
- 14 Visning av mätvärdesminne
- 15 Visning av livsmedelskod
- 16 Visning av TARE-funktion

Varningar

I den här bruksanvisningen används följande varningar:

VARNING

En varning på den här nivån innebär att en farlig situation kan uppstå.

- Om ingenting görs för att åtgärda situationen kan resultatet bli personskador.
- ▶ Följ anvisningarna i varningstexten för att undvika personolyckor.

AKTA

En varning på den här nivån innebär risk för materialskador.

- Om ingenting görs för att åtgärda situationen kan resultatet bli materialskador.
- ▶ Följ anvisningarna i varningstexten för att undvika materialskador.

OBSERVERA

- ▶ Under Observera finns extra information som ska hjälpa dig att hantera produkten.

Säkerhet

I det här kapitlet finns viktiga säkerhetsanvisningar för hur man handskas med produkten.

Den här produkten uppfyller de föreskrivna säkerhetskraven. Om den används på fel sätt kan den trots det utgöra en risk för människor och material.

VARNING

Medicinera aldrig (t ex med insulin) enbart på grund av analysvågens mätresultat!

- Kontrollera om värdena verkligen stämmer genom att till exempel läsa mer om ämnet. Då kan du undvika eventuella avvikelser mellan de riktvärden som sparats i produkten och de faktiska näringsvärdena i ett livsmedel.
- ▶ Annars finns risk för att feldosera mediciner! Rådfråga en läkare om du är osäker!

Grundläggande säkerhetsanvisningar

Följ anvisningar för att handskas med produkten på ett säkert sätt:

⚠ VARNING - RISK FÖR PERSONSKADOR!

- Kontrollera om produkten har några synliga skador innan du tar den i bruk. Om produkten är skadad eller fallit i golvet ska du inte använda den.
- Den här produkten kan användas av barn som är minst 8 år och av personer med begränsad fysisk, sensorisk eller mental förmåga eller bristande erfarenhet och/eller kunskap, om de hålls under uppsikt eller har instruerats i hur produkten används på ett säkert sätt och inser vilka risker det innebär. Barn får inte leka med produkten. Rengöring och allmän service får bara göras av barn om någon vuxen håller uppsikt.
- Låt endast en auktoriserad fackverkstad eller vår kundservice reparera produkten. Felaktigt utförda reparationer utgör en avsevärd risk för användaren. Dessutom upphör garantin att gälla.

AKTA - MATERIALSKADOR

- Defekta delar får endast bytas ut mot reservdelar i original. Endast då kan säkerheten garanteras och säkerhetskraven uppfyllas.
- Skydda produkten från fukt och låt det inte komma in vätska i den.
- Ställ inga föremål på vågen när den inte används.
- Skydda vågen från stötar, fukt, damm, kemikalier, kraftiga temperaturvariationer och närhet till värmekällor (spisar, element, etc.).
- Använd aldrig våld eller spetsiga föremål när du trycker på knapparna.

- Utsätt inte produkten för höga temperaturer eller starka elektromagnetiska fält (t ex från mobiltelefoner).

OBSERVERA

- ▶ Endast en kundtjänst som auktoriserats av tillverkaren får reparera produkten under garantitiden, annars gäller garantin inte för ev. senare skador.

Handskas med batterier

⚠ VARNING

Fara på grund av felaktig användning!

Observera följande säkerhetsanvisningar för säker hantering av batterier:

- ▶ Kasta aldrig in batterier i en eld.
- ▶ Kortslut inte batterier.
- ▶ Försök aldrig återuppladda ett batteri som inte är uppladdningsbart.
- ▶ Kontrollera batteriet regelbundet. Läckande batterier kan orsaka varaktiga skador på produkten. Var särskilt försiktig när du handskas med skadade eller läckande batterier. Det finns risk för frätskador! Använd skyddshandskar.
- ▶ Förvara batterier oåtkomligt för barn. Om någon råkar svälja ett batteri måste man genast uppsöka läkare.
- ▶ Ta ut batteriet om du inte ska använda produkten under en längre tid.

Ta produkten i bruk

- Ta bort allt förpackningsmaterial från produkten. Ta bort skyddsfolien från displayen ❸. Dra ut transportsäkring som ligger under vågplattan ❶ och hindrar vågplattan ❶ från att tryckas ned.
- Öppna batterifacket ❷ på vågens undersida och ta bort de små plastremarna mellan batterierna och kontaktarna. Stäng sedan batterifacket ❷ igen så att det hörs att locket snäpper fast.
- Vågen kan visa vikten i g (gram) och kg (kilo) eller oz (ounce) och lb (pund). Tryck på **UNIT-knappen** ❹ för att byta viktenhet. I den här instruktionen anges alltid enheten g (gram) i exemplen.

Uppställning

Ställ vågen på ett plant och stabilt underlag. Att uppställningsytan är stabil är en förutsättning för att mätningen ska bli korrekt, eftersom viktsensorerna sitter i de 4 silikonfötterna.

OBSERVERA

- ▶ Den här produkten är utrustad med halkfria silikonfötter. Eftersom möbelytor kan bestå av helt olika material som ska behandlas med helt olika medel kan man inte utesluta risken för att vissa av dessa medel innehåller substanser som kan angripa och mjuka upp silikonfötterna. Placera ev. ett halkfritt underlägg under produktens silikonfötter.

Användning

Väga

- 1) Tryck på **ON/OFF-knappen** ❺ för att koppla på vågen. Startskärmen visas en kort stund, därefter kommer "0 g" automatiskt upp på displayen.

AKTA

Vågen blir helt förstörd om den överbelastas eller belastas fel.

- ▶ Sätt aldrig något som väger över 5 kg (11 lb) på vågplattan ❶. Om du är osäker ska du först väga tyngre saker på en våg som tål högre belastning.
- ▶ Ställ inga föremål eller livsmedel på displayen ❸ eller på knapparna.

- 2) Om det inte behövs en behållare eller ett kärl lägger du det som ska vägas direkt på vågplattan **1**. Vikten visas.
Om du ska använda en behållare/ett kärl för att väga sätter du först den tomma behållaren/det tomma kärlet på vågplattan **1**. Tryck sedan på **TARE-knappen 7**. På displayen **3** visas åter "0 g" **11** och ett T **16** kommer upp på displayen **3**. Fyll behållaren/kärlet med det som ska vägas. Vikten på behållarens/kärlets innehåll visas.

Lägga till vikter (tare)

För att väga till olika delmängder (t ex ingredienserna i en deg) i ett samlat förlopp kan du ställa in vågen på 0 innan varje gång du lägger till något mer.

- Om du vill ställa tillbaka vågen på 0 g igen efter den första mätningen för att kunna väga nästa ingrediens trycker du på **TARE-knappen 7**. På displayen **3** visas åter "0 g" **11** och ett T **16** kommer upp på displayen **3**.

Visa närings- och energivärden

- 1) Lägg det som ska vägas på vågplattan **1**.
- 2) Leta upp koden till det livsmedel som ska vägas i listan i slutet av den här instruktionen.
- 3) Skriv in den 3-siffriga koden, t ex 024, med sifferknapparna **4**. Då visas alla närings- och energivärden för det livsmedlet i visningen av närings- och energivärden **13**.

KCAL:	Kilokalorier
KJ:	Kilojoule
FAT:	Fett
CARB:	Kolhydrater
PROT:	Protein
CHOL:	Kolesterol
BE:	Brödenheter

OBSERVERA

- ▶ Angivelserna är bara riktvärden, eftersom det finns naturliga variationer i livsmedlens närings- och energivärden.
- ▶ Om du råkar skriva fel kod skriver du bara in den igen.

Stänga av vågen

Tryck på **ON/OFF-knappen** **9** för att stänga av vågen. Vågen stängs av.
eller

Vänta i ca 60 sekunder efter den sista användningen. Vågen stängs av automatiskt.

Spara mätningar

Du kan spara alla värden som visas för ett livsmedel. Vågen adderar värdena från varje sparad mätning automatiskt. På så sätt kan du t ex spara värdena för allt du ätit under en hel dag och ta fram dem på kvällen. De värden som sparats finns kvar även om du stänger av vågen eller byter batterier.

- 1) Väg upp ett livsmedel så som beskrivs i föregående kapitel och knappa in rätt livsmedelskod för att visa närings- och energivärdena.
- 2) Tryck på knappen **M+** **10** för att spara mätningen.
ΣM XX kommer upp i visningen av mätvärdesminne **14**. XX visas som ett tvåsiffrigt nummer, t ex ΣM 01, som står för minnesplatsen.

OBSERVERA

- ▶ Det går bara att spara mätningar om man först skrivit in koden.
- ▶ Om du råkar skriva fel kod kan den bara ändras genom att skriva in den igen innan du sparar. Efteråt går det inte att ändra koden.

- 3) Ta sedan bort det du vägt från vågen och lägg nästa ingrediens på vågplattan **1**.
- 4) Gör på samma sätt för att spara fler värden. Varje gång man sparat ökas numret i visningen av mätvärdesminnet **14** med ett steg. Det senaste numret visas alltid.

OBSERVERA

- ▶ Minnet rymmer upp till 99 mätningar. Sedan går det inte att spara fler mätningar och M99 blinkar i visningen av mätvärdesminnet **14**. För att kunna spara fler mätningar måste du ta bort några ur minnet genom att trycka på knappen **MC** **5**. M99 försvinner från visningen.
- ▶ Observera att alla mätvärden som sparats försvinner om du trycker på **MC-knappen** **5**.
- ▶ Om summan av ett sparat vikt-, närings- eller energivärde överskrider maxvärdet kommer 0-Ld upp på displayen **3**. ΣM och de två siffrorna i numret för den senaste mätningen blinkar för att visa att det inte går att spara fler mätningar.

Följande maxvärden gäller:

Vikt	99,999 kg / 99:15,9 lb´oz / 999,95 oz
PROT (Protein)	9999,9 g / 352,73 oz
FAT (Fett)	9999,9 g / 352,73 oz
CARB (Kolhydrater)	9999,9 g / 352,73 oz
BE (Brödenheter)	999,99
KJ (Kilojoule)	99999
KCAL (Kilokalorier)	99999
CHOL (Kolesterol)	9999,9 g / 0,352 oz

Visa adderade mätvärden

De sammanlagda mätvärdena kan tas fram när som helst.

- 1) Tryck på **MR-knappen** **6**. Summorna för alla sparade mätvärden visas i ca 10 sekunder.
- 2) Om man inte trycker på någon knapp inom ca 10 sekunder går vågen tillbaka till vägningläget.

Ta bort sparade mätvärden

Tryck på **MC-knappen** **5** för att ta bort de sparade mätvärdena. Numret på den senaste mätningen slocknar och alla mätvärden tas bort.

Spara egna koder

Du kan skriva in fler närings- och energivärden för ytterligare livsmedel, tilldela dem en kod och spara dem på någon av minnesplatserna 800 - 999 som är tomma vid leveransen. De värden du skriver in baseras alltid på 100 g livsmedel. Livsmedlets näringsvärden hittar du på förpackningen eller i facklitteraturen.

Gör så här:

- 1) Tryck på **ON/OFF-knappen** 9 för att koppla på vågen. På displayen 3 visas alla mätningar i ca 2 sekunder.
- 2) Håll **MR-knappen** 6 och **UNIT-knappen** 8 intryckta samtidigt i ca 3 sekunder tills "Code 800" börjar blinka i visningen av livsmedelskod 15.
- 3) Skriv in en kod mellan 800 och 999 med sifferknapparna 4 för att spara närings- och energivärdena för ett nytt livsmedel.
- 4) Bekräfta kodens nummer genom att trycka på **MR-knappen** 6. Det nya kodnumret visas sedan konstant och PROT blinkar i visningarna av närings- och energivärden 15. Skriv in proteinvärdet i gram (per 100 g livsmedel) med 2 decimaler med sifferknapparna 4.
- 5) Bekräfta värdet genom att trycka på **MR-knappen** 6. FAT börjar blinka i visningarna av närings- och energivärden 15. Skriv in fetthalten i gram (per 100 g livsmedel) med 2 decimaler med sifferknapparna 4.
- 6) Bekräfta värdet genom att trycka på **MR-knappen** 6. CARB börjar blinka i visningarna av närings- och energivärden 15. Skriv in kolhydratvärdet i gram (per 100 g livsmedel) med en decimal med sifferknapparna 4.
- 7) Bekräfta värdet genom att trycka på **MR-knappen** 6. KCAL börjar blinka i visningarna av närings- och energivärden 15. Skriv in kalorivärdet (per 100 g livsmedel) med sifferknapparna 4.
- 8) Bekräfta värdet genom att trycka på **MR-knappen** 6. CHOL börjar blinka i visningarna av närings- och energivärden 15. Skriv in kolesterolvärdet i milligram (per 100 g livsmedel) med en decimal med sifferknapparna 4.
- 9) Tryck på **MR-knappen** 6 för att avsluta inmatningen av närings- och energivärden.

OBSERVERA

- ▶ Om E kommer upp på displayen **3** efter en inmatning betyder det att det värde du angav var för högt. Följande maxvärden kan läggas in:

PROT (Protein)	500,00 g
FAT (Fett)	500,00 g
CARB (Kolhydrater)	500,0 g
KCAL (Kilokalorier)	5000
CHOL (Kolesterol)	5000 mg

- ▶ Värdena för kilojoule och brödenheter beräknas automatiskt enligt dina inmatningar.

Nu kommer alla värden upp i visningarna av närings- och energivärden **15** och livsmedlet har sparats under den kod som valts.

- Upprepa steg 2) - 9) för att skriva in fler koder.
- För in livsmedlet i motsvarande ruta i livsmedelstabellen i den här manualen.

OBSERVERA

- ▶ En redan sparad kod kan också skrivas över genom att helt enkelt använda den igen och spara den med nya närings- och energivärden.
- ▶ För att avbryta när du sparar en ny kod trycker du på **ON-OFF-knappen 9** för att stänga av produkten.

Byta batterier

Om produkten inte fungerar som den ska längre går det inte längre att läsa vad som står på displayen **3** och/eller om "Lo" visas är batterierna urladdade och måste bytas ut mot nya av samma typ.

- Öppna batterifacket **2**, ta ut de gamla batterierna och lämna in dem till rätt typ av miljövänlig återvinning.
- Lägg in två nya 3 V-knappcells-batterier av typ CR2032 med polerna så som framgår av märkningen i facket **2**.
- Stäng batterifacket **2**. Det ska höras att locket snäpper fast.

Rengöring och skötsel

AKTA

Försäkra dig om att det inte kan komma in vätska i vågen!

Då kan produkten totalförstöras.

Använd inte slipande medel eller lösningsmedel.

De kan skada produktens yta.

- Ta av vågplattan ❶ genom att vrida den motsols för att rengöra den grundligt.
- Rengör vågen och vågplattan ❶ med en fuktig trasa och torka dem sedan torra med en luddfri duk.
Envisa fläckar tas bort med lite mildt diskmedel på trasan. Efter rengöring med diskmedel ska du torka bort eventuella rester av diskmedel med en trasa som fuktats med rent vatten.
- Skruva tillbaka vågplattan ❶ på vågen efter rengöringen.

Åtgärda fel

Det här kapitlet innehåller viktig information om hur man upptäcker och åtgärdar fel och störningar. Följ anvisningarna för att undvika person- och materialskador.

VARNING

Följ nedanstående säkerhetsanvisningar för att undvika person- och materialskador:

- Endast fackpersonal som utbildats av tillverkaren får utföra reparationer på elektriska produkter. Felaktigt gjorda reparationer kan innebära avsevärda risker för användaren och produkten.

Följande tabell ska hjälpa dig att lokalisera och åtgärda mindre störningar:

Indikering	Möjlig orsak	Åtgärd
Det går inte att läsa vad som står på displayen ③.	Batterierna är nästan helt urladdade.	Byt batterier.
Det syns inget på displayen ③.	Du har glömt att ta bort plastremarna i batterifacket ②. Batterierna är helt urladdade.	Ta bort plastremarna i batterifacket ②. Byt batterier.
E kommer upp på displayen ③.	Maxvärdena har överskridits.	Observera de maxvärden som anges i den här instruktionen.
O-Ld kommer upp på displayen ③.	Produkten är överbelastad.	Ta bort en del av det som ligger på vägplattan ①.
Lo kommer upp på displayen ③.	Batterierna är för svaga för att vågen ska kunna väga.	Byt batterier.

OBSERVERA

- Om problemen inte går att lösa med hjälp av dessa tips ska du vända dig till kundtjänst.

Kassering

Kassera produkten



Produkten får absolut inte kastas bland hushållssoporna. Den här produkten faller under bestämmelserna i EU-direktiv 2012/19/EU.

Lämna in den till ett företag som har tillstånd att ta hand om den här typen av uttjänta produkter eller till din kommunala avfallsanläggning. Följ gällande föreskrifter. Kontakta din avfallsanläggning om du har några frågor.



Kontakta kommunen för närmare information om avfallshantering av den förbrukade produkten.


Kassering av batterier



Vanliga batterier och uppladdningsbara batterier får inte kastas bland hushållssoporna. Den som använder någon typ av batterier är skyldig att lämna in dem till ett godkänt insamlingsställe. Den här bestämmelsen är till för att batterier ska kunna kasseras utan att skada miljön. Lämna bara in urladdade batterier för återvinning/destruktion.

Bilaga

Tekniska data

Strömförsörjning	2 knappcells batterier CR2032 2 x 3 V Litiumbatterier
Maximal belastning	5 kg 11 lb
Visning i steg på 1g/0,05oz	
	Alla delar av produkten som kommer i kontakt med livsmedel är godkända för livsmedel.

Garanti från Kompernass Handels GmbH

Kära kund

För den här produkten lämnar vi 3 års garanti från och med inköpsdatum. Om det skulle vara något fel på produkten finns en lagstadgad reklamationsrätt från återförsäljaren. Dina lagstadgade rättigheter begränsas inte av den garanti som beskrivs i följande avsnitt.

Garantivillkor

Garantitiden börjar från och med inköpsdatumet. Ta väl vara på kassakvittot. Kassakvittot är ditt köpbevis.

Om ett material- eller fabriktionsfel uppstår på produkten inom tre år från inköpsdatumet reparerar vi, byter ut den gratis, eller ersätter köpesumman beroende på vad vi anser lämpligast. En förutsättning för att utnyttja garantin är att den defekta produkten och köpbeviset (kassakvittot) uppvisas inom den treåriga garantitiden tillsammans med en kort beskrivning av felet och när det uppstod.

Om felet täcks av vår garanti kommer du att få tillbaka en reparerad eller en ny produkt. Garantitiden börjar inte om från början för en reparerad eller ny produkt.

Garantitid och lagstadgad ersättningsrätt

Garantitiden förlängs inte för att man utnyttjat garantin. Det gäller även för utbytta och reparerade delar. Eventuella skador och brister som existerar redan vid köpet måste rapporteras så snart produkten packats upp. När garantitiden är slut måste man själv betala för eventuella reparationer.

Garantins omfattning

Produkten har tillverkats med omsorg enligt stränga kvalitetskriterier och testats nogga före leveransen.

Garantin gäller bara för material- eller fabrikationsfel. Garantin täcker inte delar av produkten som utsätts för normalt slitage och därför betraktas som förslitningsdelar och inte heller skador på ömtåliga delar som t ex knappar, batterier eller delar av glas.

Garantin upphör att gälla om produkten skadas eller används och servas på fel sätt. Alla anvisningar i bruksanvisningen måste följas exakt för att produkten ska kunna användas på rätt sätt. Produkten får aldrig användas i andra syften eller hanteras på ett sätt som man avråder från eller varnar för i bruksanvisningen.

Produkten är endast avsedd för privat bruk och ska inte användas yrkesmässigt. Garantin gäller inte vid missbruk och felaktig behandling, användande av våld och vid ingrepp som inte gjorts av vår auktoriserade servicefilial.

Behandling av garantiärenden

För att snabbt kunna behandla ditt ärende ber vi dig följa nedanstående anvisningar:

- Ha alltid kassakvittot och artikelnumret (t ex IAN 123456_7890) i beredskap vid alla förfrågningar.
- Artikelnumret finns på typskylten på produkten, en gravyr på produkten, på bruksanvisningens titelblad (nere till vänster) eller på klistermärket på produktens bak- eller undersida.
- Vid funktionsfel eller andra defekter ber vi dig att först kontakta den serviceavdelning som anges nedan **på telefon** eller **med e-post**.
- En produkt som klassas som defekt kan tillsammans med köpbeviset (kassakvittot) och en beskrivning av felet samt när det uppstod skickas in portofritt till den angivna serviceadressen.



Denna och många andra handböcker, produktfilmer och installationsmjukvaror kan laddas ned på www.lidl-service.com.

Med den här QR-koden kommer du direkt till Lidls servicesida (www.lidl-service.com) där du kan öppna bruksanvisningen genom att skriva in artikelnumret (IAN) 340709_2004.

Service

SE **Service Sverige**
Tel.: 0770 930739
E-Mail: kompernass@lidl.se

FI **Service Suomi**
Tel.: 09 4245 3024
E-Mail: kompernass@lidl.fi

IAN 340709_2004

Importör

Observera att följande adress inte är någon serviceadress. Kontakta först det serviceställe som anges.

KOMPERNASS HANDELS GMBH

BURGSTRASSE 21

44867 BOCHUM

TYSKLAND

www.kompernass.com

Livsmedelskoder

OBSERVERA

- På grund av otillräckliga undersökningsresultat och varierande sammansättning av livsmedel med animaliskt fett från olika tillverkare har inga kolesterolvärden lagts in i vägen för vissa köttprodukter, utan de visas med värdet -. Dessa livsmedel har markerats med *. Kolesterolvärdena finns då i tillverkarens angivelser.

Mjolk		
000	Buffelmjök*	
001	Äsnemjök*	
002	Mjök från människor	Modersmjök
003	Kolustrum, råmjök*	2.-3. dagar efter förlossning
004	Övergångsmjök	Övergångsmjök 6.-10. dagar efter förlossning
005	Kamelmjök*	
006	Komjök	Helfet mjök (direkt från bonden eller s.k. gammaldags mjök)
007	Komjök	Handelsmjök, minst 3,5% fett
008	Komjök	Mellanmjök, minst 1,5% högst 1,8% fett
009	Komjök	Skummjök (avfettad mjök)
010	Komjök	ultrapas töriserad
011	Komjök	Steril mjök
012	Färmjök*	
013	Stomjök*	
014	Getmjök	

Mjökprodukter		
015	Kondenserad mjök	minst 7,5 % fett
016	Kondenserad mjök	minst 10 % fett
017	Kondenserad mjök	sötad
018	Kondenserad skummjök	sötad
019	Helfet torrmjök	Torrmjökspulver
020	Torrskummjök	Skummjökspulver
021	Gräde	Kaffegräde, min. 10% fett
022	Gräde	Vispgräde, min. 30% fett
023	Gräde, syrad	Gräddföl, syrad gräde
024	Kärnmjök	
025	Kärnmjök, torrmjök	Kärnmjökspulver
026	Vassle	söt
027	Torr vassle	Vasslepulver
028	Yoghurt	minst 3,5% fett
029	Yoghurt	fettsnål, minst 1,5%, högst 1,8% fett
030	Yoghurt	mager, högst 0,3% fett
031	Fruktyoghurt	halfet
032	Fruktyoghurt	fettsnål

033	Fruktyoghurt	mager	053	Färskost	Gräddfärskost, 50% fett i torrmas- san
034	Kefir		054	Färskost	minst 60%, max 85% fett i torrmassan
Ost/Kvarg			055	Gorgonzolaost	
035	Appenzeller, schweizisk hårdost	20% fett i torrmassan	056	Goudaost	45% fett i torrmassan
036	Appenzeller, schweizisk hårdost	50% fett i torrmassan	057	Greyerzerost	Gruyereost
037	Bel paese-ost		058	Limburgerost	20% fett i torrmassan
038	Brieost	Gräddbrie, 50% fett i torrmassan	059	Limburgerost	40% fett i torrmassan
039	Gräddost	50% fett i torrmassan	060	Mozzarellaost	
040	Camembertost	30% fett i torrmassan	061	Münsterost	45% fett i torrmassan
041	Camembertost	40% fett i torrmassan	062	Münsterost	50% fett i torrmassan
042	Camembertost	45% fett i torrmassan	063	Parmesanost	36,6% fett i torrmassan
043	Camembertost	50% fett i torrmassan	064	Provoloneost	
044	Camembertost	60% fett i torrmassan	065	Ricottaost	
045	Chesterost	Cheddarost, 50% fett i torrmassan	066	Romadurost	20% fett i torrmassan
046	Cottage cheese	Keso	067	Romadurost	30% fett i torrmassan
047	Edamerost	30% fett i torrmassan	068	Romadurost	40% fett i torrmassan
048	Edamerost	40% fett i torrmassan	069	Romadurost	45% fett i torrmassan
049	Edamerost	45% fett i torrmassan	070	Romadurost	50% fett i torrmassan
050	Blåmögelist	50% fett i torrmassan	071	Roquefortost*	
051	Emmentalerost	45% fett i torrmassan	072	Surmjölkost	Harzer, mainzer, hand-, stangen- käse, högst. 10% fett i torrmassan
052	Fetaost	45% fett i torrmassan	073	Schichtkäse, tysk färskost	10% fett i torrmassan

074	Schichtkäse, tysk färskost	20% fett i torrmassan
075	Schichtkäse, tysk färskost	40% fett i torrmassan Tysk gräddfärskost
076	Smältost	45% fett i torrmassan
077	Smältost*	60% fett i torrmassan Mjukost
078	Matkvarg	mager
079	Matkvarg	20% fett i torrmassan
080	Matkvarg	40% fett i torrmassan Matkvarg med grädde
081	Tilsiterost	30% fett i torrmassan
082	Tilsiterost	45% fett i torrmassan
Ägg		
083	Ankäggs*	Helt ägg
084	Hönsägg	Helt ägg
085	Hönsägggula	Flytande ägggula
086	Hönsäggvita	Flytande äggvita
087	Hönsägg	Helt ägg, torkat helägg
088	Hönsägggula	Torkad ägggula
089	Hönsäggvita	Torkad äggvita
Fetter		
090	Smör	Smör av söt och sur grädde
091	Koncentrerat smör	
092	Gåsfett*	
094	Färtalg	Färfett, osmält

095	Sillolja	
096	Hönsfett	
097	Hasselnötsolja*	
098	Nöttalg	
099	Svinflott	
100	Bomullsfröolja	Bomullsfröolja, cotton oil, raffinerad
101	Jordnötsolja	Jordnötsolja, raffinerad
102	Illipefett	
103	Kakaosmör	
104	Kokosfett	raffinerat
105	Pumpافرöolja	
106	Linfröolja	
107	Majsolja	Majsolja, raffinerad
108	Vallmoافرöolja	
109	Olivolja	
110	Palmfett	raffinerat
111	Palmolja	
112	Raps- och rybsolja	Rapsolja, raffinerad
113	Safflorolja	Tistelolja, raffinerad
114	Sesamolja	raffinerad
115	Sheabutter	Karitefett
116	Sojaolja	raffinerad
117	Solrosolja	raffinerad
118	Druvkarolja	
119	Valnötsolja	
120	Vetegröddsolja	
121	Jordnötspasta	Jordnötssmör
122	Fettsnält smör	av vanligt handelssmör

123	Margarin	Standard-margarin
124	Margarin	Vegetabiliskt margarin
125	Margarin	Dietmargarin
126	Margarin	Fettsnålt margarin
Kött		
127	Färkött	Filé
128	Färkött*	Bringa
129	Färkött*	Bog
130	Färkött	Lårstek
131	Färkött*	Kotlett
132	Färkött*	Rygg
133	Färhjärta	
134	Färhjärna	
135	Färlever	
136	Fårlunga	
137	Färmjälte*	
138	Färnjure	
139	Fårtunga	
140	Lammkött	rent kött
141	Lammkött	insprängt fett
142	Lammkött	fettrand
143	Lammkött	Bringa
144	Lammkött	Benfri lårbit
145	Lammkött	Kotlett med fettrand
146	Lammkött	Hals
147	Lammkött	Stek
148	Lammkött	Benfritt ytterlår
149	Lammkött	Lammrygg utan fettrand
150	Lammkött	Benfritt bogkött
151	Lammkött	Benfritt innanlår

152	Kalvkött	rent kött
153	Kalvkött	Bringa
154	Kalvkött	Bog
155	Kalvkött	Filé
156	Kalvkött	Hals med ben
157	Kalvkött	Lägg med ben
158	Kalvkött	Lårstek med ben
159	Kalvkött	Kalvrygg med ben
160	Kalvbräss*	Bräss
161	Kalvmage*	Inälvor, kalvmage
162	Kalvhjärta*	
163	Kalvhjärna	
164	Kalvlever	
165	Kalvtunga*	
166	Kalvmjälte*	
167	Kalvnjure	
168	Kalvtunga*	
169	Nötkött	rent kött
170	Nötkött	insprängt fett
171	Nötkött	fettrand
172	Nötkött	Bringa
173	Nötkött	Bog
174	Nötkött	Filé
175	Nötkött	Högre, stek, tjocka revben
176	Nötkött	Rygg, rumpstek
177	Nötkött	Hals
178	Nötkött	Ytterlår
179	Nötkött	Rostbiff, ryggfilé
180	Nötkött	Innanlår
181	Nötblod	
182	Nöthjärta	
183	Nötlever	
184	Nötlunga	

185	Nötmjälte*	
186	Nötnjure	
187	Nöttunga	
188	Griskött	rent kött
189	Griskött	insprängt fett
190	Griskött	fettrand
191	Griskött	Sidfläsk
192	Griskött	Bog med svål
193	Griskött	Filé
194	Griskött	Fläsklägg
195	Griskött	Karré, hals
196	Griskött	Kotlett med ben
197	Griskött	Ytterlår, schnitzlar
198	Fläsk*	Ryggsfläsk, färskt
199	Grisblod	
200	Grishjärta	
201	Grishjärna	
202	Grislever	
203	Grislunga	
204	Grismjälte*	
205	Grisnjure	
206	Gristunga	
207	Kaninkött	Genomsnitt, med ben
208	Hästkött*	Genomsnitt
209	Getkött	Genomsnitt
210	Getkött	Ryggsfilé
Köttprodukter (förutom korv)		
211	Bündnerkött*	Benfritt torkat nötkött
212	Corned Beef*	amerikansk
213	Corned Beef*	tysk
214	Köttextrakt*	
215	Konserverat påläggskött*	

216	Gelatin	Matgelatin
217	Nöfärs*	
218	Nötkött*	på burk
219	Köttfärs*	Tartar
220	Griskött*	på burk, griskött i egen lag
221	Griskött	på burk,
222	Griskött*	Kassler
223	Fläskfärs*	
224	Skinka	kokt skinka
225	Skinka*	på burk
226	Sidfläsk*	rökt
227	Fläsk*	randigt, stekfläsk
Korv		
228	Cabanossi	
229	Bauernbratwurst*	polsk
230	Bierschinken*	
231	Bierwurst*	
232	Bockwurst*	
233	Cervelatkorv*	
234	Små korvar på burk*	Brühwürste
235	Köttpastej*	Leverkorv
236	Falukorv*	
237	Frankfurterkorvar	
238	Gelbwurst*	Hirnwurst
239	Göttinger*	Blasenwurst
240	Jagdwurst*	
241	Kalvbratwurst*	
242	Kalvpastej*	
243	Kalvleverkorv*	
244	Knackwurst*	
245	Landjäger*	
246	Leverpastej*	

247	Leverkorv*	grovmalen
248	Leverkorv*	typ hemlagad
249	Leberpressack*	
250	lyoner*	
251	Medvurst*	Braunschweiger medvurst
252	Medvurst*	grovmalen
253	Mortadella*	
254	Münchner Weißwurst*	
255	Plockwurst*	
256	Pressylta*	Pressylta
257	Pressylta, röd*	Sylta, röd
258	Pressylta, vit*	Sylta, vit
259	Regensburger*	
260	Rotwurst*	Blodkorv
261	Rotwurst*	Thüringer Rotwurst
262	Salami*	tyisk
263	Schinkenwurst*	finmalen
264	Fläskbratwurst*	
265	Wienerkorv*	
266	Zungenwurst*	
Vilt		
267	Hare	Genomsnitt
268	Hjortkött	Genomsnitt
269	Rådjurskött*	Lårstek, bakben
270	Rådjurskött*	Rygg
271	Vildsvinskött	Genomsnitt
Fågel		
272	Anka	Genomsnitt
273	Fasan*	Genomsnitt, med skinn, utan ben
274	Gås	Genomsnitt

275	Hönskött, kyckling	Kyckling, genomsnitt
276	Hönskött, kyckling*	Kokhöna, genomsnitt
277	Hönskött, kyckling	Bröstkött med skinn
762	Höna/Kyckling	Bröst utan skinn, Kycklingbröstfilé
278	Hönskött, kyckling	Kycklingklubba med skinn, utan ben
279	Hönskött, kyckling	Hjärta
280	Hönskött, kyckling	Lever
281	Duva	Genomsnitt, med skinn och ben
282	Kalkon	fullvuxen, genomsnitt med skinn
283	Kalkon*	ungfågel, genomsnitt med skinn
284	Kalkon	Bröstkött utan skinn
285	Kalkon	Kalkonlår, utan skinn och ben
286	Vaktel*	genomsnitt, utan skinn och ben
Fisk (saltvatten)		
287	Black seadevil	Marulk
288	Birkelånga*	
289	Smörfisk*	
290	Guldsparid,	Guldbrax
291	Pigghaj	Pigghaj
292	Flundra	
293	Skoläst*	
294	Hälleflundra	Hälleflundra
295	Liten hälleflundra*	Grönländsk hälleflundra
296	Sill	från Atlanten
297	Sill	från Östersjön

298	Sillmjölke*	Gonaden, manlig
299	Sillrom*	Gonaden, kvinnlig
300	Sankt Pers fisk*	Sankt Pers fisk
301	Kabeljo	Torsk
302	Nissöga	Nissöga
303	Sandskädda*	
304	Gråsej	Havslax
305	Långa*	
306	Bergtunga*	
307	Lubb	Lubb
308	Makrill	
309	Multe	
310	Havsbarb*	
311	Rocka*	
312	Kungsfisk	Kungsfisk
313	Rödtunga	Rödtunga
314	Sardeller*	
315	Sardiner*	
316	Kolja	
317	Flundra	
318	Svärdsfisk	
319	Havsgädda*	Europa
320	Alaska pollock*	
321	Sjötunga	
322	Skarpsill*	
323	Piggvar	
324	Nors	
325	Taggmakrill*	Taggmakrill
326	Stör*	
327	Tonfisk*	

Fisk (sörvatten)		
328	Ål	
329	Abborre	Flodabborre
330	Brax*	Brax
331	Forell	Regnsbågsforell
332	Gädda	
333	Karp	
334	Lax	
335	Sik*	Sik
336	Sutare*	
337	Mal	Mal
338	Gös*	
Skaldjur/Mollusker		
339	Ostron	
340	Räkor, krabba	Nordsjöräkor
341	Hummer	
342	Kräftor	Flodkräfta
343	Krill*	från Antarktis
344	Languster	
345	Blåmusslor	Blåmusslor
346	Pilgrimsmusslor	Kammusslor
347	Havsöron*	Havsöron
348	Sköldpadda*	
349	Solfjädersmusslor	Sandmusslor
350	Bläckfisk	
351	Vinbergssnäckor*	
Fiskprodukter		
352	Ål*	rökt
353	Steksill	
354	Böckling	
355	Flundra*	rökt
356	Liten hälleflundra*	rökt
357	Sill*	i gelé

358	Sill*	marinerad, bismarcksill
359	Nissöga*	Nissöga, rökt
360	Kaviar	äkta storkaviar
361	Kaviarersättning*	Tysk kaviar
362	Lutfisk*	
363	Kräftkött*	på burk
364	Lax*	på burk
365	Lax*	i olja
366	Makrill*	rökt
367	Matjessill	
368	Större kungsfisk*	rökt
369	Saltsill*	
370	Sardiner	i olja
371	Kolja*	rökt
372	Schillerlocken*	
373	Pigghaj*	Bitar av rökt pigghaj
374	Havslax*	rökt
375	Havslax*	i olja, laxersättning
376	Skarpsill*	rökt
377	Lutfisk*	
378	Tonfisk	i olja
379	Fiskpinnar	
Sädeslag		
Sädeslag och mjöl		
380	Amarant	Räsvansfrö
381	Bovete	skalade korn
382	Bovetekross	
383	Bovetemjöl	Fullkornsmjöl
384	Dinkel	skalade, hela korn
385	Dinkelmjöl	Typ 630
386	Dinkelmjöl	Fullkornsmjöl

387	Korn	skalade, hela korn
388	Korngryn	
389	Kornkross	
390	Dinkel,	Dinkel. spelt
391	Dinkelmjöl	
392	Havre	skalade, hela korn
393	Havregryn	
394	Havrekross	
395	Havremjöl	
396	Hirs	skalade korn
397	Majs	hela korn
398	Majsflingor	Corn flakes, osötade
399	Majsmjöl	
400	Quinoa	Quinoa
401	Ris	opolerat
402	Ris	polerat
403	Ris	polerat, kokt, avrunnet
404	Rismjöl	
405	Råg	hela korn
406	Rågmjöl	Typ 815
407	Rågmjöl	Typ 997
408	Rågmjöl	Typ 1150
409	Rågmjöl	Typ 1370
410	Rågkross	Typ 1800
411	Sorghum	Durra
412	Rågvete	
413	Vete	hela korn
414	Vetekross	
415	Vetemjöl	Typ 405
416	Vetemjöl	Typ 550
417	Vetemjöl	Typ 630
418	Vetemjöl	Typ 812

419	Vetemjöl	Typ 1050
420	Vetemjöl	Typ 1700
421	Vetegroddar	
422	Vetekli	Kli
423	Paneringsmjöl	
Bröd		
424	Brödbullar	Frallor
425	Grahamsbröd	Vetekrossbröd
426	Knäckebröd	
427	Pumpernickel	
428	Rågbröd	
429	Rågsiktsbröd	
430	Rågsiktsbröd	med vetekli
431	Fullkornsrågbröd	
432	Vetebröd	Vitt bröd
433	Ljust bröd	
434	Vitt rostbröd	
435	Fullkornsvetebröd	
Bakverk/Mjölmat		
093	Pasta/Nudlar	utan ägg
436	Mjölmat med ägg	Nudlar, makaroner, spaghetti etc.
437	Mjölmat med ägg	Nudlar, kokta, avrunna
438	Kex	Butterkex
439	Salta pinnar	Saltkringlor, brezel
440	Stollen	Jul-, rom-, apelsin-, kaffestollen etc.
441	Tärtbotten	
442	Skorpa	utan ägg
443	Butterkuchen	Jäsdeg
444	Käsekuchen	av mördeg
445	Bladdeg	Blandprodukt
446	Ostkex	

Stärkelse		
447	Potatisstärkelse	
448	Majsstärkelse	
449	Risstärkelse	
450	Tapiokastärkelse	
451	Vetestärkelse	
452	Puddingpulver	
Grönsaker		
Rotfrukter		
453	Sötpotatis	Sötpotatis
454	Kassava	Maniok, tapioka
455	Fänkål	Rotknöl
456	Potatis	
457	Potatis	kokt, med skal
458	Potatis	ugnsstekt, med skal
459	Potatisflingor	Potatismos, pulver
460	Potatisknödel	Gnocchi, kokt, torkad produkt
461	Potatisknödel	Gnocchi, okokt, torkad produkt
462	Potatiskroketter	Torkad produkt
463	Potatispulver	Rårakor, torkad produkt
464	Skivad potatis	Potatischips, rostade i olja, saltade
465	Potatispinnar	Potatispinnar, rostade i olja, saltade
466	Potatissoppa	Torkad produkt
467	Pommes frites	klara att ätas, osaltade
468	Kålrabbi	
469	Kålrot	Kålrot
470	Pepparrot	
471	Morot	Morot

472	Morot	kokt, avrunnen
473	Morot	torkad
474	Morot	på burk
475	Morotssaft	Morotsjuice
476	Palsternacka	
477	Persilja	Rotpersilja
478	Rädisa	
479	Rättika	
480	Rödbeta	Rödbeta
481	Rödbetssaft	
482	Svartrot	
483	Svartrot	kokt, avrunnen
484	Selleri	Rotselleri
485	Taro	Taro
486	Jordärtskockor	Jordärtskockor
487	Rova	Rova, höstrova
488	Jamsrot	Rotknöl
Kål, skott och andra grönsaker		
489	Kronärtskocka	
490	Bambuskott	
491	Blekselleri	
492	Blomkål	
493	Blomkål	kokt, avrunnen
494	Broccoli	
495	Broccoli	kokt, avrunnen
496	Vattenkrasse	
497	Cikoria	
498	Kinakål	
499	Endive	Romansallad
500	Ärtskott	
501	Fältsallad, machesallad	Rapunzel
502	Fänkål	Italiensk bladfänkål
503	Trädgårdskrasse	
504	Grönkål	Brunkål
505	Vitlök	
506	Huvudsallad	
507	Linsgroddar	
508	Lejontandsblad	
509	Mangold	
510	Mungbönsgröddar	Mungbönsgröddar
511	Persilja	Blad
512	Purjo	Purjolök
513	Portulak	
514	Rabarber	
515	Rosenkål	
516	Rosenkål	kokt, avrunnen
517	Rödkål	Rödkål
518	Surkål	avrunnen
519	Gräslök	
520	Sojagroddar	
521	Sparris	
522	Sparris	kokt, avrunnen
523	Sparris	på burk
524	Spenat	
525	Spenat	kokt, avrunnen
526	Spenat	på burk
527	Spenatssaft	
528	Vitkål	Vitkål
529	Savoykål	Savoykål
530	Lök	
531	Lök	torkad
Frukt		
532	Aubergine	Äggplanta
533	Bönor	Skärbönor, gröna

534	Bönor	Skärbönor, gröna, på burk
535	Bönor	Bryt- eller skärbönor, gröna, torkade
536	Gurka	
537	Gurka	Saltgurka, inlagd gurka med dill, mjölksyrad
538	Pumpa	
539	Paprika	Paprika
540	Squash	
541	Tomat	
542	Tomater	på burk
543	Tomatpuré	
544	Tomatjuice	Handelsvara
545	Zucchini	Squash
546	Sockermajs	Majs
Vilda örter/grönsaker		
547	Vinterkrasse	Blad av vinterkrasse
548	Ramslök	Blad
549	Groblad	Blad
550	Gängel	ludna toppar
551	Stor brännässla	Blad
552	Trädgårdsmålla	Blad
553	Kirskål	Kirskålsblad
554	Stor kardborre	Blad
555	Jordreva	Blad
556	Lungrot	Blad
557	Kummin	Blad
558	Kummin	Rot
559	Vild malva	Blad
560	Ruccola	
561	Ängssyra	Blad

562	Svartkämpe	Blad
563	Vitplister	Blad
564	Våtarv	Blad
565	Ängshaverrot	Blad
566	Stor ormrot	Blad
Baljfrukter/Oljerika frön		
567	Ögonböna	Black-eye peas, torkade
568	Böna	Torkade vita bönor
569	Bönor	Kokta vita bönor
570	Ärtor	Skida med ärtor, grön
571	Ärtor	Gröna kokade ärtor, avrunna
572	Ärtor	Gröna ärtor på burk
573	Ärtor	Torkade ärtor
574	Goaböna	Ving-, manila-, spritböna, torkade
575	Kikärtor	Kikärtor, färska
576	Kikärtor	Torkade kikärtor
577	Lin	Linfrö
578	Limaböna	Torkade limabönor
579	Linser	Torkade linser
580	Linser	Kokade linser
581	Vallmofrö	Torkat vallmofrö
582	Mungbönor	Torkade mungbönor
583	Sesamfrö	Torkat sesamfrö
584	Sojabönor	Torkade sojabönor
585	Sojamjöl	helfett
586	Sojamjök	
587	Solros	Torkade solrosfrön

588	Solrosfrömjöl	
589	Duvärter	Duvärter, torkade
590	Tofu	
591	Mungbönor	Torkade mungbönor
Svamp		
592	Ostronskivling	Ostronskivling
593	Björksopp	
594	Smörsopp	
595	Champinjon	Odlad champinjon
596	Champinjoner	på burk
597	Honungsskivling	
598	Murkla	Ätlig murkla
599	Kantarell	Kantarell
600	Kantareller	på burk
601	Kantarell	torkad
602	Riska	
603	Aspsopp	
604	Stensopp	
605	Stensopp	torkad
606	Tryffel	
Frukt		
Kärnfrukt		
607	Äpple	
608	Äpple	torkat
609	Äppelmos	
610	Päron	
611	Päron	på burk
612	Kvitten	

Stenfrukt		
613	Aprikos	
614	Aprikos	torkad
615	Aprikos	på burk
616	Körsbär	sura
617	Körsbär	söta
618	Körsbär	söta, på burk
619	Mirabeller	
620	Persika	
621	Persika	torkad
622	Persika	på burk
623	Plommon	
624	Plommon	torkat
625	Plommon	på burk
626	Reine Claude	
Bär		
627	Boysenbär	
628	Björnbär	
629	Jordgubbe	
630	Jordgubbar	på burk
631	Blåbär	Blåbär
632	Blåbär	på burk
633	Blåbär	Blåbär på burk utan socker
634	Hallon	
635	Hallon	på burk
636	Vinbär	röda
637	Vinbär	svarta
638	Vinbär	vita
639	Tranbär	Hjortron
640	Lingon	Lingon
641	Lingon	på burk

642	Lingon	på burk, utan tillsatt socker,
643	Krusbär	
644	Vindruva	Vindruva
645	Vindruva	Torkade vindruvor, russin
646	Rönnbär	Rönnbär, söta
647	Nypon	
648	Fläderbär	svarta
649	Körsbärskornell	Körsbärskornell
650	Havtorn	
651	Slånbär	Slånbär
Exotisk frukt		
652	Acerola	Västindiska körsbär
653	Akee	Akeefrukt
654	Ananas	
655	Ananas	på burk
656	Apelsin	Apelsin
657	Avocado	
658	Banan	
659	Trädtomat	Tamarillo
660	Brödfrukt	
661	Carissa	Natalplommon
662	Cashewäpple	-päron
663	Chayote	Chayote
664	Cherimoya	
665	Dadel	torkad
666	Durian	
667	Fikon	
668	Fikon	torkat
669	Granatäpple	
670	Grapefrukt	
671	Guava	Äkta guava

672	Jabotikaba	
673	Jackfrukt	
674	Japansk mispel	Loquat
675	Jujube	Kinesiska jujube
676	Kaki	Kakifrukt, kinesisk kvitten, japansk persimon
677	Kapkrusbär	Physalis, gyllenbär
678	Carambole	Stjärnfrukt
679	Kiwi	Kinesiskt krusbär
680	Kumquat	Dvärgpomerans, kinoto
681	Limon, limett	
682	Lichi	Lichiplommon
683	Longan	Drakfrukt
684	Mammiäpple	Mammiäpple
685	Mandarin	
686	Mango	
687	Mangostan	
688	Naranjilla	Lulo
689	Okra	Lady´s fingers
690	Oliver	gröna, marinerade
691	Opuntia, kaktusfikon	Kaktusfikon
692	Papaya	Papaya
693	Passionsfrukt	Purpurgrenadill
694	Rambutan	
695	Rosenäpple	Malajäpple
696	Sapodilla	Sapodilla
697	Zapote	
698	Tamarind	Tamarind
699	Vattenkastanj	Agnsåv, söt
700	Vattmelon	
701	Citron	
702	Sötmelon	Honungsmelon

Nötter		
703	Cashewnötter	Cashewnöt
704	Äkta kastanj	Kastanj
705	Jordnötter	
706	Jordnötter	rostade
707	Hasselnötter	
708	Kokosnöt	
709	Kolanöt	
710	Makadamianötter	Macadamianötter
711	Mandel	söta
712	Paranötter	
713	Pekannötter	
714	Pistaschnötter	Pistaschnötter
715	Valnötter	
Juice och saft		
716	Ananasjuice	på burk
717	Äppeljuice	Handelsvara
718	Apelsinjuice	färsk apelsinjuice, direktpressad
719	Apelsinjuice	Osötad apelsinjuice, handelsvara
720	Apelsinjuice	Koncentrerad apelsinjuice
721	Grapefruktjuice	färsk, direktpressad
722	Grapefruktjuice	Handelsvara
723	Hallonjuice	färsk, direktpressad
724	Hallonsaft	
725	Fläderbärssaft	Direktpressad
726	Vinbärnektar	röd, handelsvara
727	Vinbärnektar	svart, handelsvara
728	Kokosmjölk	
729	Mandarinjuice	färsk, direktpressad

730	Passionsfruktjuice	färsk, direktpressad
731	Havtornsjuice	
732	Surkörsbärsjuice	Direktpressad
733	Druvjuice	Handelsvara
734	Citronjuice	färsk, direktpressad
Marmelad/Sylt/Gelé		
735	Äppelgelé	
736	Apelsinsylt	Apelsinsylt
737	Aprikossylt	
738	Björnbärssylt	
739	Jordgubbssylt	
740	Nyponmarmelad	
741	Blåbärssylt	
742	Hallongelé	
743	Hallonsylt	
744	Vinbärsgelé	röd
745	Vinbärssylt	röd
746	Körsbärssylt	
747	Plommonsylt	Plommonsylt
748	Plommonmos	
749	Kvittengelé	
750	Kvittensylt	
Honung/Socket/Sötsaker		
751	Honung	Blomsterhonung
752	Invertsockerkräm	Konstgjord honung
753	Socket	Råsocket, farinsocket
754	Råsocket	av sockerrör. brunt socket
755	Råsocket	av sockerbetor. brunt farinsocket

756	Fondant	
757	Marsipan	
758	Nötnougatkräm	
759	Glass	
760	Sorbet	
Alkoholhaltiga drycker		
761	Alkoholfritt öl	Schankbier, tyskt lättöl
763	Pilsener lager	vanligt tyskt öl
764	Vollbier	mörkt
765	Vollbier	ljus
766	Weißbier	
767	Äppelvin	
768	Rödvin	lätt
769	Rödvin	mustigt
770	Sekt	vitt, t yskt mousserande
771	Vitt vin	medelkvalitet
772	Weinbrand, tysk konjak	
773	Whiskey	
774	Ägglikör	
775	Kölsch, tyskt öl	
776	Vodka	
777	Rom	
778	Okryddat brännvin	32 vol.-%
Alkohol fria drycker		
779	Cola	
780	Maltdrycker	

Kakao/Choklad		
781	Kakaopulver	något avfettat
782	Choklad	mjölkfri, min. 40% kakao
783	Choklad	Mjölkchoklad
Kaffe/Te		
784	Kaffe	grönt, orostat
785	Kaffe	rostat
786	Kaffepulver	Snabbkaffe
787	Cikoriakaffe	
788	Te	Svart te
Jäst		
789	Bakjäst	pressad
790	Öljäst	torkad
Kryddor		
791	Buljongtärning	
792	Vinäger/Ättika	
793	Maggiwürze	kall kryddssås
794	Senap	
795	Pepparotsås	
796	Hollandässås	
797	Senap	söt
Majonäs		
798	Majonäs*	fettfri
799	Salladsmajonäs	50% fett

Egna koder		
800		
801		
802		
803		
804		
805		
806		
807		
808		
809		
810		
811		
812		
813		
814		
815		
816		
817		
818		
819		
820		
821		
822		
823		
824		
825		
826		
827		
828		
829		
830		
831		
832		
833		
834		
835		
836		
837		
838		
839		
840		
841		
842		
843		
844		
845		
846		
847		
848		
849		
850		
851		
852		
853		
854		
855		
856		
857		
858		
859		
860		
861		
862		
863		
864		
865		
866		

867		
868		
869		
870		
871		
872		
873		
874		
875		
876		
877		
878		
879		
880		
881		
882		
883		
884		
885		
886		
887		
888		
889		
890		
891		
892		
893		
894		
895		
896		
897		
898		
899		
900		

901		
902		
903		
904		
905		
906		
907		
908		
909		
910		
911		
912		
913		
914		
915		
916		
917		
918		
919		
920		
921		
922		
923		
924		
925		
926		
927		
928		
929		
930		
931		
932		
933		
934		

935		
936		
937		
938		
939		
940		
941		
942		
943		
944		
945		
946		
947		
948		
949		
950		
951		
952		
953		
954		
955		
956		
957		
958		
959		
960		
961		
962		
963		
964		
965		
966		
967		
968		

969		
970		
971		
972		
973		
974		
975		
976		
977		
978		
979		
980		
981		
982		
983		
984		
985		
986		
987		
988		
989		
990		
991		
992		
993		
994		
995		
996		
997		
998		
999		

Spis treści

Wprowadzenie	76
Prawo autorskie	76
Ograniczenie od odpowiedzialności	76
Użycie zgodne z przeznaczeniem	76
Zakres dostawy / Przegląd po rozpakowaniu	77
Utylizacja opakowania	78
Elementy obsługowe	78
Ostrzeżenia	79
Bezpieczeństwo	79
Podstawowe wskazówki bezpieczeństwa	80
Postępowanie z bateriami	81
Uruchomienie	82
Ustawienie	82
Obsługa	82
Pomiar ważonych produktów	82
Doważanie produktów (tara)	83
Wyświetlanie wartości odżywczych i energetycznych	83
Wytężanie wagi	84
Zapisywanie pomiaru w pamięci	84
Wyświetlanie dodanych wartości mierzonych	85
Usuwanie zapisanych wartości mierzonych	85
Zapisywanie własnych kodów	86
Wymiana baterii	87
Czyszczenie i pielęgnacja	88
Rozwiązywanie problemów	88
Utylizacja	89
Załącznik	90
Dane techniczne	90
Gwarancja Kompernaß Handels GmbH	90
Serwis	92
Importer	92
Kody produktów spożywczych	93

Wprowadzenie

Jest to produkt wysokiej jakości. Instrukcja obsługi stanowi część tego produktu. Zawiera ona ważne wskazówki dotyczące bezpieczeństwa, użytkowania i utylizacji urządzenia. Przed przystąpieniem do użytkowania produktu zapoznaj się z wszystkimi wskazówkami obsługi i bezpieczeństwa. Używaj produkt zgodnie z opisem i w podanych obszarach użytkowania. W razie przekazania produktu następnej osobie, nie zapomnij dołączyć również instrukcji obsługi.

Prawo autorskie

Niniejsza dokumentacja jest prawnie chroniona.

Wszelkie prawa, także te dotyczące odtwarzania fotomechanicznego, powielania i rozpowszechniania innymi metodami (np. obróbka danych, nośniki danych i sieci danych), także częściowo, jak również zmian zawartości i techniki zastrzeżone.

Ograniczenie od odpowiedzialności

Wszystkie zawarte w niniejszej instrukcji obsługi informacje techniczne, dane i wskazówki obsługi, są zgodne z ostatnim stanem przekazania do druku i uwzględniają nasze dotychczasowe doświadczenie i orientację zgodnie z najnowszą wiedzą.

Na podstawie zawartych tu informacji, ilustracji i opisów nie można wysuwać żadnych roszczeń.

Producent nie ponosi żadnej odpowiedzialności za szkody, spowodowane nieprzestrzeganiem instrukcji, użytkowaniem urządzenia niezgodnie z przeznaczeniem, niefachowymi naprawami, niedozwolonymi przeróbkami ani używaniem niedozwolonych części zamiennych.

Użycie zgodne z przeznaczeniem

To urządzenie służy wyłącznie do ważenia produktów spożywczych oraz kontrolowania żywienia. Waga jest przeznaczona wyłącznie do użytku prywatnego. Urządzenie nie nadaje się do zastosowań przemysłowych!

Inne lub wykraczające poza powyższe użytkowanie, uznaje się za niezgodne z przeznaczeniem.

⚠ OSTRZEŻENIE**Niebezpieczeństwo związane z użytkowaniem niezgodnym z przeznaczeniem!**

Użytkowanie urządzenia w sposób niezgodny z jego przeznaczeniem i/ lub inny rodzaj wykorzystania urządzenia może wiązać się z różnymi zagrożeniami.

- ▶ Urządzenie należy użytkować wyłącznie w sposób zgodny z jego przeznaczeniem.
- ▶ Przestrzegać zasad postępowania opisanych w niniejszej instrukcji obsługi.

Wszelkie roszczenia z tytułu szkód wynikających z użytkowania niezgodnego z przeznaczeniem są wykluczone.

Ryzyko takich działań ponosi wyłącznie użytkownik.

Zakres dostawy / Przegląd po rozpakowaniu

⚠ OSTRZEŻENIE**Niebezpieczeństwo uduszenia!**

- ▶ Elementów opakowania nie udostępniać dzieciom do zabawy. Niebezpieczeństwo uduszenia.

Urządzenie dostarczane jest standardowo z następującymi elementami:

- Waga analityczna z wartościami odżywczymi
- 2 x baterie pastylkowe, 3 V, CR2032
- Instrukcja obsługi

WSKAZÓWKA

- ▶ Urządzenie należy sprawdzić pod kątem kompletności elementów i widocznych uszkodzeń.
- ▶ W przypadku stwierdzenia niekompletnej zawartości opakowania lub uszkodzeń spowodowanych nieprawidłowym opakowaniem bądź transportem, skontaktuj się z infolinią serwisową.

Utylizacja opakowania

Opakowanie chroni urządzenie przed uszkodzeniem podczas transportu. Materiały opakowaniowe zostały dobrane z uwzględnieniem ochrony środowiska i techniki utylizacji, dlatego można je poddać procesowi recyklingu.



Oddanie opakowania do punktu zbiórki surowców wtórnych pozwoli zaoszczędzić surowce naturalne i zmniejszyć ilość odpadów. Zbędne materiały opakowaniowe utylizować zgodnie z lokalnie obowiązującymi przepisami.



Przestrzegaj oznaczeń umieszczonych na różnych materiałach opakowaniowych i w razie potrzeby zutylizuj je zgodnie z zasadami segregacji odpadów. Materiały opakowaniowe są oznaczone skrótami (a) i cyframi (b) w następujący sposób: 1-7: tworzywa sztuczne, 20-22: papier i tektura, 80-98: kompozyty.

WSKAZÓWKA

- W miarę możliwości należy zachować oryginalne opakowanie na czas trwania gwarancji. Umożliwi to prawidłowe zapakowanie urządzenia do ewentualnej wysyłki.

Elementy obsługowe

Rysunek A:

- 1 Szalka
- 2 Wnęka na baterie
- 3 Wyświetlacz
- 4 Przyciski numeryczne
- 5 Przycisk **MC**
- 6 Przycisk **MR**
- 7 Przycisk **TARE**
- 8 Przycisk **UNIT**
- 9 Przycisk **ON/OFF**
- 10 Przycisk **M+**

Rysunek B:

- 11 Wyświetlacz numeryczny
- 12 Wskaźnik jednostek
- 13 Wskaźniki wartości odżywczych/energetycznych
- 14 Wskaźnik pamięci wartości mierzonych
- 15 Wskaźnik kodu produktu spożywczego
- 16 Wskaźnik funkcji TARA

Ostrzeżenia

W tej instrukcji obsługi użyto następujących ostrzeżeń:

OSTRZEŻENIE

Wskazówka ostrzegawcza o tym stopniu zagrożenia oznacza potencjalnie niebezpieczną sytuację.

Nieuniknięcie takiej niebezpiecznej sytuacji może doprowadzić do obrażeń ciała.

- ▶ Aby uniknąć obrażeń u ludzi, należy postępować zgodnie z instrukcjami podanymi w tej wskazówce.

UWAGA

Wskazówka ostrzegawcza o tym stopniu zagrożenia oznacza możliwość powstania szkód materialnych.

Nieuniknięcie takiej niebezpiecznej sytuacji może doprowadzić do powstania szkód materialnych.

- ▶ Aby uniknąć szkód materialnych, przestrzegaj wskazówek zaleceń zawartych w tym ostrzeżeniu.

WSKAZÓWKA

- ▶ Wskazówka oznacza dodatkowe informacje, ułatwiające korzystanie z urządzenia.

Bezpieczeństwo

W tym rozdziale zawarto ważne wskazówki dotyczące bezpiecznej obsługi urządzenia.

To urządzenie jest zgodne z odpowiednimi przepisami bezpieczeństwa. Nieprawidłowe użycie może doprowadzić jednak do obrażeń u ludzi i szkód materialnych.

OSTRZEŻENIE

Nigdy nie wolno przyjmować leków (np. insuliny) wyłącznie na podstawie wartości odżywczych określonych za pomocą wagi analitycznej!

Potwierdzaj wartości, na przykład konsultując je z odpowiednią literaturą na ten temat. W ten sposób można uniknąć ewentualnych odchyień wartości odżywczych produktów spożywczych od wartości wskazanych zapisanych w urządzeniu.

- ▶ W przeciwnym razie może dojść do nieprawidłowego dawkowania leków! W razie wątpliwości skonsultuj się z lekarzem!

Podstawowe wskazówki bezpieczeństwa

Mając na uwadze bezpieczne użytkowanie urządzenia, przestrzegaj następujących wskazówek bezpieczeństwa:

OSTRZEŻENIE – NIEBEZPIECZEŃSTWO ODNIESIENIA OBRAŻEŃ!

- Przed przystąpieniem do użytkowania sprawdź, czy urządzenie nie jest nigdzie uszkodzone. Nie uruchamiaj uszkodzonego ani upuszczonego urządzenia.
- To urządzenie może być używane przez dzieci od 8 roku życia oraz przez osoby o zmniejszonych zdolnościach fizycznych, sensorycznych lub umysłowych lub też osoby nieposiadające odpowiedniego doświadczenia i/lub wiedzy, wyłącznie pod nadzorem lub po przeszkoleniu w zakresie bezpiecznego używania urządzenia oraz wynikających z niego zagrożeń. Dzieci nie mogą bawić się urządzeniem. Czyszczenie i konserwacja przez użytkownika nie mogą być wykonywane przez dzieci bez nadzoru.
- Naprawy urządzenia zlecaj wyłącznie autoryzowanym serwisom lub obsłudze klienta. Nieprawidłowo wykonane naprawy mogą powodować poważne zagrożenie dla użytkownika. Do tego można stracić gwarancję.

UWAGA – SZKODY MATERIALNE

- Uszkodzone elementy wymieniaj zawsze na oryginalne części zamienne. Tylko te części gwarantują odpowiednie bezpieczeństwo użytkowania urządzenia.
- Chroń urządzenie przed wilgocią i przedostaniem się do środka płynów.
- Na nieużywanej wadze nie stawiaj nigdy przedmiotów.
- Chroń wagę przed uderzeniami, wilgocią, kurzem, chemikaliami, dużymi różnicami temperatur i bliskością źródeł ciepła (piece, grzejniki).

- Do obsługi przycisków nie używaj zbyt dużej siły ani ostrych przedmiotów.
- Nie wystawiaj urządzenia na działanie wysokich temperatur ani silnych pól elektromagnetycznych (np. telefony komórkowe).

WSKAZÓWKA

- ▶ Naprawy urządzenia w okresie trwania gwarancji zlecaj wyłącznie autoryzowanym serwisom, ponieważ w przeciwnym razie może dojść do utraty gwarancji.

Postępowanie z bateriami

⚠ OSTRZEŻENIE

Niebezpieczeństwo spowodowane nieprawidłowym użytkowaniem!

Przestrzegaj następujących wskazówek bezpieczeństwa dotyczących bezpiecznego użytkowania:

- ▶ Nie wrzucaj baterii do ognia.
- ▶ Nie zwieraj baterii.
- ▶ Nie próbuj ponownie ładować baterii.
- ▶ Regularnie sprawdzaj baterię. Kwas wylany z baterii może spowodować trwałe uszkodzenie urządzenia. Zachowaj szczególną ostrożność w postępowaniu z uszkodzoną lub rozlaną baterią. Niebezpieczeństwo poparzenia! Zakładaj rękawice ochronne.
- ▶ Baterię trzymaj z dala od dzieci. W przypadku połknięcia niezwłocznie udaj się do lekarza.
- ▶ Na czas dłuższej przerwy w użytkowaniu urządzenia, wyjmij baterię.

Uruchomienie

- Usuń wszystkie elementy opakowania z urządzenia. Odklej folię ochronną z wyświetlacza ❸. Wyciągnij zabezpieczenie transportowe, które zapobiega wciśnięciu szalki ❶, spod szalki ❶.
- Otwórz wnękę na baterie ❷ od spodu wagi i wyjmij mały plastikowy pasek, umieszczony między bateriami a stykami, a następnie zamknij ponownie wnękę na baterie ❷ tak, aby pokrywka wnęki na baterie słyszalnie się zatrzasnęła.
- Waga może wyświetlać ciężar w jednostkach takich, jak g (gramy) i kg (kilogramy) lub oz (uncje) i lb (funty). Aby zmienić jednostkę wagi, naciśnij przycisk **UNIT** ❸. W niniejszej instrukcji, w przykładach stosowana jest zawsze jednostka g (gramy).

Ustawienie

Postaw wagę na równym, stabilnym podłożu. Stabilne podłoże ustawienia jest warunkiem prawidłowego pomiaru, ponieważ czujniki wagowe są wbudowane w 4 silikonowe nóżki.

WSKAZÓWKA

- ▶ Urządzenie jest wyposażone w przeciwpoślizgowe nóżki silikonowe. Ponieważ powierzchnie mebli mogą być wykonane z najróżniejszych materiałów i są konserwowane różnymi środkami do pielęgnacji, nie można całkowicie wykluczyć, że niektóre z tych powierzchni mogą zawierać substancje uszkodzające i rozmiękczające silikonowe nóżki wagi. W razie potrzeby podłóż przeciwpoślizgowe podkładki pod silikonowe nóżki urządzenia.

Obsługa

Pomiar ważonych produktów

- 1) Naciśnij przycisk **ON/OFF** ❹, aby włączyć wagę.
Na krótko pojawia się wskazanie początkowe, a następnie automatycznie pojawia się wskazanie „0 g”.

UWAGA

Przeciążenie lub nieprawidłowe obciążenie spowoduje nieodwracalne uszkodzenie urządzenia.

- ▶ Nigdy nie wolno stawiać produktów cięższych niż 5 kg (11 lb) na szalce ❶. W razie wątpliwości zważ najpierw cięższe produkty na wadze o większej nośności.
- ▶ Na wyświetlaczu ❸ ani na przyciskach nie ustawiaj żadnych przedmiotów ani produktów spożywczych.

- 2) Jeśli chcesz ważyć bez miski/pojemnika, umieść ważone produkty na szalce ❶. Wyświetlana jest waga.
Jeśli chcesz ważyć produkty w misce/pojemniku, postaw najpierw pustą miskę/pusty pojemnik na szalce ❶. Naciśnij przycisk tarowania **TARE** ❷. Na wyświetlaczu ❸ wskazywane jest ponownie „0 g” ❶ oraz „T” ❷ pojawia się na wyświetlaczu ❸. Włóż produkty do zważenia do miski/pojemnika. Wyświetlana jest waga ważonego produktu.

Doważanie produktów (tara)

Aby zważyć kilka ilości (np. różne składniki ciasta) w cyklu mieszanym, można za każdym razem przed dodaniem kolejnej ilości ustawić wagę na 0.

- Gdy po pierwszym pomiarze chcesz ustawić wagę ponownie na „0 g”, aby zmierzyć następny składnik, naciśnij przycisk **TARE** ❷. Na wyświetlaczu ❸ wskazywane jest ponownie „0 g” ❶ oraz „T” ❷ pojawia się na wyświetlaczu ❸.

Wyświetlanie wartości odżywczych i energetycznych

- 1) Umieść ważone produkty na szalce ❶.
- 2) Na liście produktów spożywczych na końcu tej instrukcji znajdź odpowiedni kod produktu spożywczego, który ma być zważony.
- 3) Za pomocą przycisków numerycznych ❹ wpisz trzycyfrowy kod, np. 024. Wszystkie wartości odżywcze i energetyczne danego produktu spożywczego są wyświetlane na wskaźnikach wartości odżywczych/energetycznych ❷.

KCAL:	kilokalorie
KJ:	kilodżule
FAT:	tluszcze
CARB:	węglowodany
PROT:	proteiny (białko)
CHOL:	cholesterol
BE:	wymiennik węglowodanowy (jednostki chlebowe)

WSKAZÓWKA

- ▶ Ze względu na naturalne wahania wartości energetycznych i odżywczych, liczby te są przybliżone.
- ▶ Jeśli błędnie wpisałeś kod, po prostu wprowadź go ponownie.

Wyłączanie wagi

Aby wyłączyć wagę, naciśnij przycisk **ON/OFF** **9**. Waga się wyłączy.
lub

Odczekaj około 60 sekund po ostatnim użyciu. Waga wyłączy się automatycznie.

Zapisywanie pomiaru w pamięci

Wszystkie wyświetlane wartości produktu spożywczego można zapisać w pamięci. Waga automatycznie dodaje wartości każdego zapisanego pomiaru. Na przykład, możesz zapisać wartości całej spożytej danego dnia żywności i odczytać je pod koniec dnia. Zapisane wartości są zachowywane nawet po wyłączeniu wagi lub wymianie baterii.

- 1) Zważ żywność zgodnie z opisem w poprzednim rozdziale i wprowadź odpowiedni kod żywności, aby wyświetlić wartości odżywcze i energetyczne.
- 2) Naciśnij przycisk **M+** **10**, aby zapisać pomiar.
Na wskaźniku pamięci wartości mierzonych **14** pojawia się $\Sigma M XX$. „XX” ma postać dwucyfrowej liczby, np. $\Sigma M 01$ i wskazuje miejsce zapisania w pamięci.

WSKAZÓWKA

- ▶ Można zapisywać tylko te pomiary, dla których wprowadzony został kod.
- ▶ Jeśli błędnie wprowadziłeś kod, możesz zmienić go przed zapisaniem tylko poprzez jego ponowne wprowadzenie. Późniejsza zmiana nie jest możliwa.

- 3) Teraz zabierz produkt spożywczy z wagi i połóż następny na szalce **1**.
- 4) Postępuj odpowiednio w celu zapisania dodatkowych ilości żywności. Po każdym kolejnym zapisie, numer bieżący czynności na wskaźniku pamięci wartości mierzonych **14** jest zwiększany o jeden. Wyświetlany jest odpowiednio numer ostatniej czynności.

WSKAZÓWKA

- ▶ W pamięci mieści się do 99 pomiarów. Później nie jest już możliwe zapisanie żadnego kolejnego pomiaru, a wskazanie „M99” miga na wskaźniku pamięci wartości mierzonych **14**. Aby móc zapisać kolejne pomiary, skasuj zapisane dane, naciskając przycisk **MC 5**. Wskazanie M99 zgaśnie.
- ▶ Pamiętaj, że po naciśnięciu przycisku **MC 5** zostaną usunięte wszystkie wcześniej zapisane wartości mierzone.
- ▶ Jeśli suma zapisanego ciężaru, wartości odżywczej lub energetycznej przekracza wartość maksymalną, na wyświetlaczu **3** pojawia się tam „0-Ld”. „ΣM” oraz dwie cyfry ostatniej czynności migają, co oznacza, że nie można zapisać dalszych pomiarów.

Obowiązują następujące maksymalne wartości:

Ciężar	99,999 kg / 99:15,9 lb´oz / 999,95 oz
PROT (proteiny (białko))	9999,9 g / 352,73 oz
FAT (tłuszcze)	9999,9 g / 352,73 oz
CARB (węglowodany)	9999,9 g / 352,73 oz
BE (wymiennik węglowodanowy (jednostki chlebowe))	999,99
KJ (kilodżule)	99999
KCAL (kilokalorie)	99999
CHOL (cholesterol)	9999,9 g / 0,352 oz

Wyświetlanie dodanych wartości mierzonych

W każdej chwili można wywołać dodane wartości mierzone.

- 1) Naciśnij przycisk **MR 6**. Suma wszystkich zapisanych wartości mierzonych pojawia się przez ok. 10 sekund.
- 2) Jeśli przez ok. 10 sekund nie zostanie naciśnięty żaden inny przycisk, waga przełącza się z powrotem do trybu ważenia.

Usuwanie zapisanych wartości mierzonych

Jeśli chcesz usunąć zapisane wartości mierzone, naciśnij przycisk **MC 5**. Wskazanie ostatniego numeru czynności gaśnie, a wszystkie wartości mierzone są usunięte.

Zapisywanie własnych kodów

Do urządzenia można wprowadzać wartości odżywcze i energetyczne innych produktów spożywczych, przypisywać im kod i zapisywać w pustych miejscach w pamięci 800 - 999. Podane wartości odnoszą się w każdym przypadku do 100 g produktu spożywczego. Wartości odżywcze produktów spożywczych można znaleźć na odpowiednich opakowaniach lub w literaturze fachowej.

W tym celu należy postępować w następujący sposób:

- 1) Naciśnij przycisk **ON/OFF** ④, aby włączyć wagę.
Na wyświetlaczu ③ pojawiają się wszystkie wskazania na ok. 2 sekundy.
- 2) Naciśnij przycisk **MR** ⑥ oraz przycisk **UNIT** ⑧ jednocześnie na ok. 3 sekundy, aż „Code 800” zacznie migać na wskaźniku kodu żywności ⑮.
- 3) Za pomocą przycisków numerycznych ④ wpisz kod z zakresu pomiędzy 800 a 999, pod którym chcesz zapisać wartości odżywcze i energetyczne dla nowego produktu spożywczego.
- 4) Potwierdź wprowadzenie numeru kodu, naciskając przycisk **MR** ⑥. Nowy numer kodu jest teraz wyświetlany na stałe, a PROT miga na wskaźniku wartości odżywczych/energetycznych ⑮. Wpisz wartość zawartości protein (białka) w gramach (na 100 g produktów spożywczych) z dokładnością do dwóch miejsc po przecinku za pomocą przycisków numerycznych ④.
- 5) Potwierdź wpis, naciskając przycisk **MR** ⑥. FAT miga na wskaźnikach wartości odżywczej/energetycznej ⑮. Wpisz wartość zawartości tłuszczów w gramach (na 100 g produktów spożywczych) z dokładnością do dwóch miejsc po przecinku za pomocą przycisków numerycznych ④.
- 6) Potwierdź wpis, naciskając przycisk **MR** ⑥. CARB miga na wskaźnikach wartości odżywczej/energetycznej ⑮. Wpisz wartość zawartości węglowodanów w gramach (na 100 g produktów spożywczych) z dokładnością do dwóch miejsc po przecinku za pomocą przycisków numerycznych ④.
- 7) Potwierdź wpis, naciskając przycisk **MR** ⑥. KCAL miga na wskaźnikach wartości odżywczej/energetycznej ⑮. Wpisz wartość zawartości kilokalorii (na 100 g produktów spożywczych) z dokładnością do dwóch miejsc po przecinku za pomocą przycisków numerycznych ④.
- 8) Potwierdź wpis, naciskając przycisk **MR** ⑥. CHOL miga na wskaźnikach wartości odżywczej/energetycznej ⑮. Wpisz wartość zawartości cholesterolu w miligramach (na 100 g produktów spożywczych) z dokładnością do dwóch miejsc po przecinku za pomocą przycisków numerycznych ④.
- 9) Naciśnij przycisk **MR** ⑥, aby zakończyć wpisywanie wartości odżywczych i energetycznych.

WSKAZÓWKA

- ▶ Jeśli po wpisaniu wartości na wyświetlaczu **3** pojawi się „E”, to wartość ta była zbyt wysoka. Można wprowadzić następujące maksymalne wartości:

PROT (proteiny/białko)	500,00 g
FAT (tłuszcze)	500,00 g
CARB (węglowodany)	500,0 g
KCAL (kilokalorie)	5000
CHOL (cholesterol)	5000 mg

- ▶ Wartości dla kilodżuli i wymiennika węglowodanowego są automatycznie obliczane na podstawie dokonanych wpisów.

Na wskaźniku wartości odżywczych/energetycznych **13** pojawiają się wszystkie wartości, a produkt spożywczy jest teraz zapisany pod wybranym kodem.

- Powtórz kroki 2) - 9), jeśli chcesz wprowadzić kolejne kody.
- Wpisz produkt spożywczy w odpowiednie pole w tabeli produktów spożywczych w niniejszej instrukcji obsługi.

WSKAZÓWKA

- ▶ Możesz również nadpisać już zapisany kod, po prostu zmieniając jego przypisanie i zapisując nowe wartości odżywcze pod tym kodem.
- ▶ Aby przerwać zapisywanie kodu, naciśnij przycisk **ON/OFF 4** i wyłącz urządzenie.

Wymiana baterii

Jeśli urządzenie nie działa już niezawodnie, wyświetlacz **3** staje się nieczytelny i/lub wyświetlany jest napis „Lo”, wówczas baterie są wyczerpane i należy je wymienić na nowe samego typu.

- Otwórz wnękę na baterie **2**, wyjmij zużyte baterie i zutylizuj je w sposób przyjazny dla środowiska.
- Włóż dwie nowe baterie pastylkowe 3 V typu CR2032, zachowując przy tym odpowiednią biegunowość zgodnie z oznaczeniami we wnękę na baterie **2**.
- Zamknij wnękę na baterie **2**. Pokrywa wnęki na baterie musi się słyszalnie zatrzasnąć.

Czyszczenie i pielęgnacja

UWAGA

Nie dopuść do przedostania się żadnych cieczy do wnętrza wagi!

Spowoduje to nieodwracalne uszkodzenie urządzenia.

Nie używaj środków szorujących powierzchnię ani rozpuszczalników.

Mogą one uszkodzić powierzchnię urządzenia.

- W celu dokładnego oczyszczenia zdemontuj szalkę ❶, obracając ją w lewo i zdejmując.
- Wagę i szalkę ❶ czyść wilgotną szmatką i wytrzyj do sucha niestrzępiącą się szmatką.
W celu usunięcia uporczywych zabrudzeń dodaj na ściereczkę delikatnego płynu do mycia naczyń. Po myciu usuń ewentualne resztki płynu do naczyń za pomocą szmatki zwilżonej tylko wodą.
- Po zakończeniu czyszczenia przykręć szalkę ❶ ponownie na śrubę wagi.

Rozwiązywanie problemów

W tym rozdziale opisano ważne wskazówki dotyczące wykrywania i usuwania usterek. Przestrzegaj tych wskazówek, by uniknąć zagrożeń i uszkodzenia urządzenia.

OSTRZEŻENIE

Przestrzegaj następujących wskazówek bezpieczeństwa, by uniknąć zagrożeń i szkód materialnych:

- ▶ Naprawę sprzętu elektrycznego zlecać wyłącznie specjalistom, przeszkolonym przez producenta. Nieprofesjonalna naprawa może spowodować poważne zagrożenie dla użytkownika i uszkodzenie urządzenia.

W poniższej tabeli podano najczęstsze przyczyny usterek i sposób ich usunięcia:

Wskazanie	Możliwa przyczyna	Sposób usunięcia
Wskazania na wyświetlaczu ❸ stają się nieczytelne.	Baterie są bardzo słabe.	Wymień baterie.
Brak wskazania na wyświetlaczu ❸.	Nie usunięto plastikowego paska we wnęce na baterie ❷. Baterie są wyczerpane.	Usuń plastikowy pasek z wnęki na baterie ❷. Wymień baterie.
Na wyświetlaczu ❸ pojawia się „E”.	Dopuszczalne wartości maksymalne zostały przekroczone.	Przestrzegaj maksymalnych wartości podanych w niniejszej instrukcji.
Na wyświetlaczu ❸ pojawia się „0-Ld”.	Urządzenie jest przeciążone.	Zdejmij obciążenie z szalki ❶.
Na wyświetlaczu ❸ pojawia się „Lo”.	Baterie są zbyt słabe, by wykonać ważenie.	Wymień baterie.

WSKAZÓWKA

- ▶ Jeżeli powyższe czynności nie rozwiążą problemu, zgłoś usterkę do działu obsługi klienta.

Utylizacja

Utylizacja urządzenia



Pod żadnym pozorem nie wyrzucaj urządzenia do zwykłych śmieci domowych.

Ten produkt podlega dyrektywie europejskiej 2012/19/EU.

Zużyte urządzenie należy oddać do certyfikowanego zakładu utylizacji odpadów lub do komunalnego zakładu utylizacji. Należy przestrzegać aktualnie obowiązujących przepisów. W razie pytań i wątpliwości należy zwrócić się do miejscowego zakładu utylizacji.



Informacje na temat możliwości utylizacji zużytego produktu można uzyskać w urzędzie gminy lub miasta.


Utylizacja baterii/akumulatorów



Baterii/akumulatorów nie wolno wyrzucać razem z odpadami domowymi. Każdy użytkownik jest ustawowo zobowiązany do oddania zużytych baterii/akumulatorów w punkcie zbiorczym na terenie swojej gminy/dzielnicy lub u sprzedawcy. Obowiązek ten został wprowadzony, aby zapewnić utylizację baterii/akumulatorów w sposób nieszkodliwy dla środowiska naturalnego. Baterie/akumulatory należy oddawać tylko w stanie rozładowanym.

Załącznik

Dane techniczne

Zasilanie	2x bateria pastylkowa CR2032 == -- 2 x 3 V Baterie litowe
maksymalne obciążenie	5 kg 11 lb
Wskazanie w krokach po 1 g - / 0,05 oz	
	Wszystkie części tego urządzenia mające kontakt z żywnością są do tego odpowiednio dopuszczone.

Gwarancja Kompernaß Handels GmbH

Szanowny Kliencie,

To urządzenie objęte jest 3-letnią gwarancją, licząc od daty zakupu. W przypadku wad tego produktu, masz gwarantowane ustawowo prawa w stosunku sprzedawcy. Te ustawowe prawa nie są ograniczone przez nasze opisane poniżej warunki gwarancji.

Warunki gwarancji

Okres gwarancji rozpoczyna się od daty zakupu. Należy zachować paragon. Jest on wymagany jako dowód zakupu.

Jeżeli w ciągu trzech lat od daty zakupu produktu ujawni się w nim wada materiałowa lub produkcyjna, produkt zostanie wedle naszego uznania nieodpłatnie naprawiony, wymieniony na nowy lub zostanie zwrócona jego cena. Warunkiem spełnienia tego świadczenia gwarancyjnego jest dostarczenie w trakcie tego trzyletniego okresu uszkodzonego urządzenia wraz z dowodem zakupu (paragonem) oraz krótkim opisem wady i daty jej wystąpienia.

Jeżeli wada jest objęta naszą gwarancją, otrzymasz z powrotem naprawiony lub nowy produkt.

Okres gwarancji i ustawowe roszczenia gwarancyjne

Wykonanie usługi gwarancyjnej nie przedłuża okresu gwarancji. Dotyczy to również wymienionych i naprawionych części. Wszelkie szkody i wady wykryte w chwili zakupu należy zgłosić bezpośrednio po rozpakowaniu urządzenia. Po upływie okresu gwarancji wszelkie naprawy są wykonywane odpłatnie.

Zakres gwarancji

Urządzenie zostało starannie wyprodukowane i poddane przed wysyłką skrupulatnej kontroli jakości.

Gwarancja obejmuje wady materiałowe lub produkcyjne. Niniejsza gwarancja nie obejmuje części produktu, podlegających normalnemu zużyciu, ani uszkodzeń części łatwo łamliwych, np. przełączników, akumulatorów, lub części wykonanych ze szkła.

Niniejsza gwarancja traci swoją ważność, jeśli produkt został uszkodzony, nie używano go prawidłowo lub nie serwisowano należyście. W celu zapewnienia prawidłowego stosowania produktu należy ściśle przestrzegać wszystkich instrukcji wymienionych w instrukcjach obsługi. Należy bezwzględnie unikać zastosowania oraz postępowania, których odradza się w instrukcji obsługi lub przed którymi się w niej ostrzega.

Produkt przeznaczony jest wyłącznie do użytku domowego, a nie do zastosowań komercyjnych. Niewłaściwe użytkowanie urządzenia, używanie go w sposób niezgodny z jego przeznaczeniem, użycie siły lub ingerencja w urządzenie, dokonywana poza naszymi autoryzowanymi punktami serwisowymi, powodują utratę gwarancji.

Realizacja zobowiązań gwarancyjnych

W celu zapewnienia szybkiego załatwienia sprawy, postępuj zgodnie z poniższymi wskazówkami:

- W przypadku wszelkich pytań przygotuj paragon fiskalny oraz numer artykułu (np. IAN 123456_7890) jako dowód zakupu.
- Numer artykułu można znaleźć na tabliczce znamionowej na produkcie, wygrawerowany na urządzeniu, zapisany na stronie tytułowej instrukcji obsługi (w dolnym lewym rogu) lub na naklejce z tyłu bądź na spodzie urządzenia.
- W przypadku wystąpienia błędów działania lub innych wad, prosimy o kontakt z odpowiednim działem serwisu **telefonicznie** lub **przez e-mail**.
- Zarejestrowany jako wadliwy produkt możesz wtedy wraz z dołączonym dowodem zakupu (paragonem) oraz opisem i datą wystąpienia usterki wysłać nieodpłatnie na przekazany wcześniej adres serwisu.



Na stronie www.lidl-service.com możesz pobrać te i wiele innych instrukcji, filmów o produktach oraz oprogramowanie instalacyjne.

Za pomocą tego kodu QR możesz przejść bezpośrednio na stronę serwisu Lidl (www.lidl-service.com), gdzie możesz otworzyć instrukcję obsługi, wpisując numer artykułu (IAN) 340709_2004.

Serwis

PL Serwis Polska
Tel.: 22 397 4996
E-Mail: kompernass@lidl.pl

IAN 340709_2004

Importer

Pamiętaj, że poniższy adres nie jest adresem serwisu.
Skontaktuj się najpierw z odpowiednim punktem serwisowym.

KOMPERNASS HANDELS GMBH

BURGSTRASSE 21

44867 BOCHUM

NIEMCY

www.kompernass.com

Kody produktów spożywczych

WSKAZÓWKA

- Z względu na niedostateczne wyniki badań i rozbieżności w składzie produktów spożywczych zawierających tłuszcze zwierzęce, oferowanych przez różnych producentów, w pamięci wagi nie podano wartości cholesterolu w niektórych wyrobach mięsnych i zamiast tego wyświetla się wartość "-". Te produkty spożywcze zaznaczono gwiazdką (*). W takim wypadku wartości cholesterolu należy sprawdzić na etykiecie danego produktu.

Mleko		
000	Mleko bawole*	
001	Mleko ośle*	
002	Mleko kobiece	mleko matki
003	Początkowe mleko kobiece*	2-3 dni po porodzie
004	Przejęciowe mleko kobiece*	mleko przejęciowe 6-10 dni po porodzie
005	Mleko karmelowe*	
006	Mleko krowie	mleko pełne (surowe, wyborowe)
007	Mleko krowie	mleko spożywcze o zaw. tłuszczu 3,5%
008	Mleko krowie	o niskiej zaw. tłuszczu min. 1,5%, maks. 1,8%
009	Mleko krowie	mleko chude (odtłuszczone)
010	Mleko krowie	UHT
011	Mleko krowie	mleko sterylizowane
012	Mleko owcze*	
013	Mleko kobile*	

014	Mleko kozie	
Produkty z mleka		
015	Mleko skondensowane	o zaw. tłuszczu min. 7,5%
016	Mleko skondensowane	o zaw. tłuszczu min. 10%
017	Mleko skondensowane	słodzone
018	Mleko chude skondensowane	słodzone
019	Mleko pełne w proszku	sproszkowane mleko pełne
020	Mleko chude w proszku	sproszkowane mleko chude
021	Śmietana	śmietanka do kawy, śmietana o zaw. tłuszczu min. 10%
022	Śmietana	śmietanka do kawy, śmietana o zaw. tłuszczu min. 30%
023	Śmietana, kwaśna	śmietana kwaśna
024	Maślanka	
025	Maślanka w proszku	sproszkowana maślanka
026	Serwatka	słodka
027	Serwatka w proszku	sproszkowana serwatka

028	Jogurt	o zaw. tłuszczu min. 3,5%
029	Jogurt	o niskiej zaw. tłuszczu min. 1,5%, maks. 1,8%
030	Jogurt	chudy o zaw. tłuszczu maks. maks. 0,3%
031	Jogurt z owocami	pełnotłusty
032	Jogurt z owocami	odtłuszczony
033	Jogurt z owocami	chudy
034	Kefir	
Ser/twaróg		
035	Ser Appenzeller	zaw. tłuszczu 20% w s.m.
036	Ser Appenzeller	zaw. tłuszczu 50% w s.m.
037	Ser Bel Paese	
038	Ser Brie	Rahmbrie o zaw. tłuszczu 50% w s.m.
039	Ser maślany	zaw. tłuszczu 50% w s.m.
040	Ser Camembert	zaw. tłuszczu 30% w s.m.
041	Ser Camembert	zaw. tłuszczu 40% w s.m.
042	Ser Camembert	zaw. tłuszczu 45% w s.m.
043	Ser Camembert	zaw. tłuszczu 50% w s.m.
044	Ser Camembert	zaw. tłuszczu 60% w s.m.

045	Ser Chester	ser Chester o zaw. tłuszczu 50% w s.m.
046	Ser wiejski	serek wiejski
047	Ser Edamer	zaw. tłuszczu 30% w s.m.
048	Ser Edamer	zaw. tłuszczu 40% w s.m.
049	Ser Edamer	zaw. tłuszczu 45% w s.m.
050	Ser pleśniowy	zaw. tłuszczu 50% w s.m.
051	Ser Emmentaler	zaw. tłuszczu 45% w s.m.
052	Ser feta	zaw. tłuszczu 45% w s.m.
053	Ser biały	śmietana o zaw. tłuszczu 50% w s.m.
054	Ser biały	zaw. tłuszczu min. 60%, maks. 85% w s.m.
055	Ser Gorgonzola	
056	Ser Gouda	zaw. tłuszczu 45% w s.m.
057	Ser Greyerzer	ser Gruyere
058	Ser Limburger	zaw. tłuszczu 20% w s.m.
059	Ser Limburger	zaw. tłuszczu 40% w s.m.
060	Ser Mozzarella	
061	Ser Münster	zaw. tłuszczu 45% w s.m.
062	Ser Münster	zaw. tłuszczu 50% w s.m.
063	Ser Parmesan	zaw. tłuszczu 36,6% w s.m.
064	Ser Provolone	
065	Ser Ricotta	

066	Ser Romadur	zaw. tłuszczu 20% w s.m.
067	Ser Romadur	zaw. tłuszczu 30% w s.m.
068	Ser Romadur	zaw. tłuszczu 40% w s.m.
069	Ser Romadur	zaw. tłuszczu 45% w s.m.
070	Ser Romadur	zaw. tłuszczu 50% w s.m.
071	Ser Roquefort*	
072	Ser z kwaśnego mleka	ser Harzer, Mainzer, formowa- ny ręcznie, w bloku zaw. tłuszczu 10% w s.m.
073	Ser warstwowy	zaw. tłuszczu 10% w s.m.
074	Ser warstwowy	zaw. tłuszczu 20% w s.m.
075	Ser warstwowy	zaw. tłuszczu 40% w s.m. Ser warstwowy śmietanowy
076	Ser topiony	zaw. tłuszczu 45% w s.m.
077	Ser topiony*	zaw. tłuszczu 60% w s.m. Krem serowy
078	Twaróg spożywczy	chudy
079	Twaróg spożywczy	zaw. tłuszczu 20% w s.m.

080	Twaróg spożywczy	zaw. tłuszczu 40% w s.m. Twaróg spożywczy ze śmietaną
081	Ser Tilsiter	zaw. tłuszczu 30% w s.m.
082	Ser Tilsiter	zaw. tłuszczu 45% w s.m.
Jaja		
083	Jajo kaczę*	zawartość całego jaja
084	Jajo kurze	zawartość całego jaja
085	Żółtko jaja kurzego	płynne żółtko jaja
086	Białko jaja kurzego	płynne białko, białko
087	Jajo kurze	zawartość całego jaja, sproszkowa- nego, całe jajo w proszku
088	Żółtko jaja kurzego	sproszkowane, żółtko jaja w proszku
089	Białko jaja kurzego	sproszkowane, białko jaja w proszku
Tłuszcze		
090	Masło	masło ze śmietany słodkiej i kwaśnej
091	Masło topione	
092	Smalec gęsi*	
094	Łój barani	tłuszcz barani, nie rozpuszczony
095	Olej ze śledzi	
096	Tłuszcz kurzy	

097	Olej z orzechów laskowych*	
098	Łój wołowy	
099	Smalec wieprzowy	
100	Olej bawełniany	olej z nasion bawełny, olej bawełniany, rafinowany
101	olej z orzechów ziemnych	olej arachidowy, rafinowany
102	Tłuszcz z orzechów illipe	
103	Masło kakaowe	
104	Tłuszcz kokosowy	rafinowany
105	Olej z pestek dyni	
106	Olej lniany	
107	Olej z ziaren kukurydzy	olej kukurydziany, rafinowany
108	Olej makowy	
109	Oliwa z oliwek	
110	Tłuszcz palmowy	rafinowany
111	Olej palmowy	
112	Olej rzepakowy	olej rzepakowy, rafinowany
113	Olej saflorowy	olej ostowy, rafinowany
114	Olej sezamowy	rafinowany
115	Masło shea	tłuszcz karite
116	Olej sojowy	rafinowany
117	Olej słonecznikowy	rafinowany
118	Olej z nasion winogron	
119	Olej z orzechów włoskich	

120	Olej z ziaren pszenicy	
121	Pasta z orzechów ziemnych	mus z orzechów ziemnych
122	Póttuszcz mleczny	z masła wysokiej jakości
123	Margaryna	margaryna standardowa
124	Margaryna	margaryna roślinna
125	Margaryna	margaryna dietetyczna
126	Margaryna	margaryna półtusta
Mięso		
127	Baranina	czyste mięso, filet
128	Baranina*	piers
129	Baranina*	część przednia, łopatka
130	Baranina	udziec
131	Baranina*	kotlet
132	Baranina*	comber
133	Serce baranie	
134	Mózg barani	
135	Wątroba barania	
136	Płuca baranie	
137	Śledziona barania*	
138	Nerki baranie	
139	Ozór barani	
140	Jagnięcina	czyste mięso
141	Jagnięcina	mięśniowa tkanka tłuszczowa
142	Jagnięcina	podskórna tkanka tłuszczowa
143	Jagnięcina	piers

144	Jagnięcina	szynka bez kości
145	Jagnięcina	kotlet z tłuszczem
146	Jagnięcina	kark
147	Jagnięcina	kulka
148	Jagnięcina	zrazówka górna, bez kości
149	Jagnięcina	szynka bez tłuszczu
150	Jagnięcina	łopatka bez kości
151	Jagnięcina	zrazówka dolna bez kości
152	Cielęcina	czyste mięso
153	Cielęcina	pieś
154	Cielęcina	część przednia, łopatka
155	Cielęcina	filet
156	Cielęcina	szyja, kark z kośćmi
157	Cielęcina	nóżka z kośćmi
158	Cielęcina	udziec, z kośćmi
159	Cielęcina	szynka cielęca, stek szynkowy z kośćmi
160	Grasica cielęca*	grasica
161	Flaki cielęce*	flaki cielęce
162	Serce cielęce*	
163	Mózg cielęcy	
164	Wątroba cielęca	
165	Płuca cielęce*	
166	Śledziona cielęca*	
167	Nerki cielęce	
168	Ozór cielęcy*	
169	Wołowina	czyste mięso

170	Wołowina	mięśniowa tkanka tłuszczowa
171	Wołowina	podskórna tkanka tłuszczowa
172	Wołowina	mostek, bez żeber
173	Wołowina	część przednia, łopatka
174	Wołowina	filet
175	Wołowina	rozbratel, międzyżebrowka
176	Wołowina	szynka, ogonówka
177	Wołowina	rozbratel
178	Wołowina	zrazówka górna
179	Wołowina	rostbef, comber
180	Wołowina	zrazówka dolna
181	Krew wołowa	
182	Serce wołowe	
183	Wątroba wołowa	
184	Płuca wołowe	
185	Śledziona wołowa*	
186	Nerki wołowe	
187	Ozór wołowy	
188	Wieprzowina	czyste mięso
189	Wieprzowina	mięśniowa tkanka tłuszczowa
190	Wieprzowina	podskórna tkanka tłuszczowa
191	Wieprzowina	boczek
192	Wieprzowina	łopatka ze stonką
193	Wieprzowina	połędwica
194	Wieprzowina	golonka tylna, noga tylna

195	Wieprzowina	karkówka
196	Wieprzowina	kotlet z kością
197	Wieprzowina	zrazówka górną, schab
198	Ślonina*	ślonina zadnia, świeża
199	Krew wieprzowa	
200	Serce wieprzowe	
201	Mózg wieprzowy	
202	Wątroba	
203	Płuca wieprzowe	
204	Przepona wieprzowa*	
205	Nerki wieprzowe	
206	Ozór wieprzowy	
207	Mięso z królika	przeciętnie z kośćmi
208	Konina*	przeciętnie
209	Koźlina	przeciętnie
210	Koźlina	comber, czyste mięso
Produkty mięsne (oprócz kiełbasy)		
211	Suszona wołowina*	szynka wołowa
212	Wołowina peklowana*	amerykańska
213	Wołowina peklowana*	niemiecka
214	Ekstrakt mięsny*	
215	Mielonka*	
216	Żelatyna	żelatyna spożywcza
217	Mięso mielone wołowe*	
218	Mięso wołowe*	w puszkach

219	Mięso mielone wołowe*	tatar
220	Wieprzowina*	w puszkach wieprzowina w sosie własnym
221	Wieprzowina	w puszkach, smalec
222	Wieprzowina*	schab peklowany
223	Mięso wieprzowe mielone*	
224	Szynka wieprzowa	gotowana, szynka gotowana
225	Szynka-wieprzowa*	w puszkach
226	Boczek wieprzowy*	wędzony
227	Ślonina wieprzowa*	przerośnięta, boczek
Kiełbasa		
228	Kabanosy	
229	Kiełbasa pieczona*	polska
230	Mortadela*	
231	Kiełbasa piwna*	
232	Serdelek*	
233	Serwolotka*	
234	Kiełbaski w puszcze*	kiełbasa parzona
235	Pieczeń rzymska*	wątrobianka
236	Metka*	
237	Kiełbaski Frankfurterki	
238	Kiełbasa bawarska*	kiełbasa z mózgiem
239	Kiełbasa z Getyngi*	kiełbasa pęczkowa

240	Kiełbasa myśliwska*	
241	Kiełbasa cielęca*	
242	Pieczeń cielęca*	
243	Wątrobianka cielęca*	
244	Serdelek*	
245	Kiełbasa sucha*	
246	Wątrobianka*	
247	Kiełbasa wątrobowa*	grubo mielona
248	Kiełbasa wątrobowa*	domowej roboty
249	Salceson*	
250	Kiełbasa lionńska*	
251	Metka*	metka braunschwi-cka
252	Metka*	grubo mielona
253	Mortadela*	
254	Monachijska kiełbasa biała*	
255	Niemiecka kiełbasa zbliżona do salami*	
256	Presskopf*	salceson
257	Kiełbasa prasowana, czerwona*	Schwartenmagen, czerwona
258	Kiełbasa prasowana, biała*	Schwartenmagen, biała
259	Regensburger*	
260	Kiełbasa czerwona*	kaszanka
261	Kiełbasa czerwona*	po turyndzku
262	Salami*	niemiecka

263	Kiełbasa szynkowa*	drobno mielona
264	Kiełbasa wieprzowa*	
265	Kiełbaski wiedeńskie*	
266	Kiełbasa ozorowa*	
Dziczyzna		
267	Zając	przeciętnie
268	Mięso z jelenia	przeciętnie
269	Sarnina*	udziec
270	Sarnina*	szynka
271	Mięso z dzika	przeciętnie
Drób		
272	Kaczka	przeciętnie
273	Bażant*	przeciętnie, ze skórą, bez kości
274	Gęś	przeciętnie
275	Kura	kura pieczona, półtusza
276	Kura*	kura rosółowa, półtusza
277	Kura	piersz ze skórą
762	Kurczak	Piersz z kurczaka bez skóry, filet z piersi kurczaka
278	Kura	udko ze skórą, bez kości
279	Kura	serce
280	Kura	wątroba
281	Gołąb	przeciętnie, ze skórą i kośćmi

282	Indyk	wyrośnięty, przeciętnie, ze skórą
283	Indyk*	młody, półtusza, ze skórą
284	Indyk	pień bez skóry
285	Indyk	udziec, bez skóry i kości
286	Przepiórka*	półtusza bez skóry i kości
Ryby (morskie)		
287	Żabnica	diabeł morski
288	Molwa niebieska*	
289	Makrela maślana*	
290	Dorada królewska	złota dorada
291	Rekin koleń	koleń
292	Flądra	
293	Grenadier*	
294	Halibut	biały halibut
295	Czarny halibut*	halibut grenlandzki
296	Śledź	atlantycki
297	Śledź	bałtycki
298	Mlecz ze śledzia*	gonady, męskie
299	Ikra ze śledzia*	gonady, żeńskie
300	Piotrosz*	piotrosz
301	Wątlusz	dorsz
302	Zębacz	koza
303	Zimnica*	
304	Rdzawiec	łośoś morski
305	Molwa*	
306	Limanda*	

307	Brosma	brosma
308	Makrela	
309	Cefal	
310	Barwena*	
311	Płaszczka*	
312	Karmazyn	karmazyn złoty
313	Szkarłacia	szkarłacia
314	Sardela*	
315	Sardyna*	
316	Łupacz	
317	Gładzica	
318	Miecznik	
319	Morszczuk*	Europa
320	Łosoś morski z Alaski*	
321	Sola	
322	Szprot*	
323	Turbot	
324	Stynka	
325	Ostrobok*	makrela duża
326	Stör*	
327	Tuńczyk*	
Ryby (śłodkowodne)		
328	Węgorz	
329	Okoń	okoń rzeczny
330	Leszcz*	leszcz
331	Pstrąg	pstrąg potokowy, pstrąg tęczyowy
332	Szczupak	
333	Karp	
334	Łosoś	
335	Pisźjan*	sieja
336	Lin*	
337	Sum	sum

338	Sandacz*	
Skorupiaki/mięczaki		
339	Ostryga	
340	Krewetka	granatowa, północnomorska
341	Homar	
342	Raki	raki rzeczne
343	Plankton*	antarktyczny
344	Langusta	
345	Omulek jadalny	małż błękitny lub palowy
346	Przegrzebki	skalopki
347	Ucho morskie*	słuchotka
348	Żółw*	
349	Szoldra	szoldra
350	Ośmiornica	
351	Winniczek*	
Produkty z ryb		
352	Węgorz*	wędzony
353	Śledź pieczony	
354	Pikling	
355	Flądra*	wędzona
356	Czarny halibut*	wędzony
357	Śledź*	w galarecie
358	Śledź*	marynowany, śledź Bismarck
359	Zębacz*	wędzony
360	Kawior	prawdziwy, kawi- or z jesiotra
361	Kawior sztuczny*	kawior niemiecki
362	Klipfisz*	
363	Mięso raka*	w puszkach

364	Łosoś*	łosoś, w puszkach
365	Łosoś*	łosoś, w oleju
366	Makrela*	wędzona
367	Matias*	
368	Karmazyn*	wędzona
369	Śledź solony*	
370	Sardyny	w oleju
371	Łupacz*	wędzony
372	Koleń pospolity*	
373	Węgorz morski*	wędzone kawałki rekina kolonia
374	Łosoś morski*	wędzony
375	Łosoś morski*	w oleju, w zastępstwie łososia
376	Szprot*	wędzony
377	Stockfisch*	
378	Tuńczyk	w oleju
379	Paluszki rybne	
Zboża		
Zboża i mąka		
380	Szarłat wyniosły	amarantus, nasiona
381	Gryka	łuskane ziarna
382	Kasza gryczana	
383	Mąka gryczana	mąka pełnoziarnista
384	Orkisz	odplewiony, całe ziarna
385	Mąka orkiszowa	typ 630
386	Mąka orkiszowa	mąka pełnoziarnista
387	Jęczmień	odplewiony, całe ziarna

388	Krupy jęczmienne	
389	Kasza jęczmienna	
390	Suszone ziarno orkisz	orkisz, plewy
391	Mąka z suszonych ziaren orkisz	
392	Owies	odplewiony, całe ziarna
393	Płatki owsiane	
394	Kasza owsiana	
395	Mąka owsiana	
396	Proso	łuskane ziarna
397	Kukurydza	całe ziarna
398	Płatki kukurydziane	cornflakes, niesłodzone
399	Mąka kukurydziana	
400	Quinoa	kosmosa ryżowa
401	Ryż	nietuskany
402	Ryż	łuskany
403	Ryż	łuskany, gotowany, osuszony
404	Mąka ryżowa	
405	Żyto	całe ziarna
406	Mąka żytnia	typ 815
407	Mąka żytnia	typ 997
408	Mąka żytnia	typ 1150
409	Mąka żytnia	typ 1370
410	Śruta żytnia	typ 1800
411	Sorgo	sorgo, ziarno
412	Pszenżyto	
413	Pszenica	całe ziarna
414	Grysik pszenny	

415	Mąka pszenna	typ 405
416	Mąka pszenna	typ 550
417	Mąka pszenna	typ 630
418	Mąka pszenna	typ 812
419	Mąka pszenna	typ 1050
420	Mąka pszenna	typ 1700
421	Kiełki pszenicy	
422	Otręby pszenne	otręby s pożywcze
423	Mąka do panierowania	
chleb i bułki		
424	Bułki	bułki
425	Chleb Graham	chleb z otrąb pszennych
426	Pieczywo chrupkie	
427	Pumpernikiel	
428	Chleb żytni	
429	Chleb mieszany żytni	
430	Chleb mieszany żytni	z otrębami pszennymi
431	Chleb żytni pełnoziarnisty	
432	Chleb (mąka) pszenna	chleb jasny
433	Chleb pszenny mieszany	
434	Chleb tostowy pszenny	
435	Chleb pełnoziarnisty pszenny	
Wypieki/ciasta		
093	Makaron	bezglutynowy

436	Ciasta jajeczne	kluski, makarony, spaghetti itp.
437	Ciasta jajeczne	kluski, gotowane, osuszone
438	Keks	keks maślany, keks twardy
439	Paluszki słone	precle słone, jako wypieki długotrwałe
440	Strucla	bożonarodzeniowa, rumowa, pomarańczowa, kawowa itp.
441	Podkłady tortowe	
442	Suchar	bez jaj
443	Ciasto maślane	ciasto drożdżowe
444	Sernik	z ciasta kruchego
445	Ciasto kruche	surowe
446	Ciastka z serem	
Skrobia		
447	Skrobia ziemniaczana	
448	Skrobia kukurydziana	
449	Skrobia ryżowa	
450	Skrobia tapioki	
451	Skrobia pszenna	
452	Budyń w proszku	
Warzywa		
Rośliny bulwiaste i korzenne		
453	Bataty	słodkie ziemniaki
454	Maniok jadalny	bulwa, maniok, tapioka
455	Koper włoski	bulwa
456	ziemniak	

457	ziemniak	gotowany w skórce
458	ziemniak	pieczony w skórce
459	Płatki ziemniaczane	puree ziemniaczane, produkt suchy
460	knedle ziemniaczane	kluski ziemniaczane, gotowane, produkt suchy
461	knedle ziemniaczane	kluski ziemniaczane, surowe, produkt suchy
462	Krokiety ziemniaczane	produkt suchy
463	Placki ziemniaczane	tarte, produkt suchy
464	Talarki ziemniaczane	chipsy ziemniaczane, smażone na oleju, solone
465	Pateczki ziemniaczane	paluszki ziemniaczane, smażone na oleju, solone
466	Zupa ziemniaczana	produkt suchy
467	Frytki	gotowe do spożycia, bez soli
468	Kalarepa	
469	Brukiew	brukiew
470	Chrzan	
471	Marchew	marchew
472	Marchew	gotowana, odcedzona
473	Marchew	suszona
474	Marchew	w puszkach
475	Sok marchwiowy	sok marchwiowy
476	Pasternak	
477	Pietruszka	pietruszka
478	Rzodkiewka	

479	Rzodkiew	
480	Burak czerwony	burak czerwony
481	Sok z buraka czerwonego	
482	Węży mord	
483	Węży mord	gotowany, odcedzony
484	Seler	bulwa
485	Taro	kolokazja
486	Słonecznik bulwiasty	topinambur
487	Burak biały	burak biały
488	Yam	bulwa
Kapusta, kielki, pozostałe warzywa		
489	Karczoch	
490	Kielki bambusa	
491	Seler naciowy	
492	Kalafior	
493	Kalafior	gotowany, odcedzony
494	Brokuł	
495	Brokuł	gotowany, odcedzony
496	Rzeżucha	
497	Cykoria	
498	Kapusta pekińska	
499	Endywia	eskariola
500	Kielki groszku	
501	Raszponka	raszponka
502	Koper włoski	liść, boloński
503	Rzeżucha ogrodowa	
504	Kapusta zielona	jarmuż
505	Czosnek	

506	Salata głowiasta	
507	Kielki soczewicy	
508	Listki lwiej paszczy	
509	Botwina	
510	Kielki fasoli Mung	nasiona fasoli Mung
511	Pietruszka	natka
512	Por	czosnek wielki
513	Portulaka	
514	Rabarbar	
515	Brukselka	
516	Brukselka	gotowana, odcedzona
517	Kapusta czerwona	kapusta niebieska
518	Kapusta kiszona	odcedzona
519	Szczypiorek	
520	Kielki soi	
521	Szparagi	
522	Szparagi	gotowane, odcedzone
523	Szparagi	w puszkach
524	Szpinak	
525	Szpinak	gotowany, odcedzony
526	Szpinak	w puszkach
527	Sok ze szpinaku	
528	Kapusta biała	kapusta biała
529	Kapusta włoska	kapusta włoska
530	Cebula	
531	Cebula	suszona
Warzywa owocowe		
532	Bakłażan	oberżyna
533	Fasola	cięta, zielona

534	Fasola	cięta, zielona, w puszkach
535	Fasola	fasola tyczna lub cięta, zielona, wysuszona
536	Ogórek	
537	Ogórek	solone, kiszone
538	Dynia	
539	Owoce paprykowe	papryka
540	Kabaczek	
541	Pomidor	
542	Pomidory	w puszkach
543	Mięsz pomidorowy	
544	Sok pomidorowy	towar handlowy
545	Cukinia	kabaczek letni
546	Kukurydza cukrowa	kukurydza jadalna
Dzike ziola/dzike warzywa		
547	Gorycznik pospolity	liść
548	Czosnek niedźwiedzi	liść
549	Babka zwyczajna	liść
550	Żółtlica drobnokwiatowa	z włoskami, stożki wzrostu
551	Pokrzywa zwyczajna	liść
552	Łoboda ogrodowa	liść
553	Podagrycznik pospolity	liść
554	Łopian większy	liść
555	Bluszczyk kurdybanek	liść
556	Komosa strzałkowata	liść

557	Kminek zwyczajny	liść
558	Kminek zwyczajny	korzeń
559	Dzika malwa	liść
560	Rukola	
561	Szczaw	liść
562	Babka lancetowata	liść
563	Jasnota biała	liść
564	Gwiazdnica	liść
565	Kozibród tkowy	liść
566	Rdest wężownik	liść
Rośliny strączkowe/nasiona oleiste		
567	Fasolnik chiński	nasiona, suche
568	Fasola	fasola ogrodowa, nasiona, białe, suche
569	Fasola	nasiona, biała, gotowana
570	Groszek	strączek i nasiona, zielony
571	Groszek	nasiona, zielone, gotowane, odcedzone
572	Groszek	nasiona, zielone, w puszkach
573	Groszek	nasiona, suche
574	Łust głąbigroszek	nasiona, suche
575	Ciecierzycza	nasiona, zielone
576	Ciecierzycza	nasiona, suche
577	Len	ziarna lnu
578	Fasola limeńska	fasola półksiężycowata, nasiona, suche
579	Soczewica	nasiona, suche

580	Soczewica	nasiona, gotowana
581	Mak	mak lekarski, nasiona, suche
582	Fasola Mung	nasiona, suche
583	Sezam	nasiona, suche
584	Fasola sojowa	nasiona, suche
585	Mąka sojowa	pełnotłusta
586	Soja-Milch	
587	Słonecznik	nasiona, suche
588	Mąka z nasion słonecznika	
589	Nikla indyjska	nasiona, suche
590	Tofu	
591	Fasola mungo	nasiona, suche
Grzyby		
592	Bocznik	bocznik
593	Kozak	
594	Maślak	
595	Pieczarka	pieczarka hodowlana
596	Pieczarki	w puszkach
597	Opieńka miodowa	
598	Smarzd	smarzd jadalny
599	Pieprznik jadalny	kurka
600	Kurki	w puszkach
601	Pieprznik jadalny	suszony
602	Rydz	
603	Koźlarz czerwony	
604	Prawdziwek	
605	Prawdziwek	suszony
606	Trufle	
Owoce		
Owoce pestkowe		

607	Jabłko	
608	Jabłko	suszone
609	Mus jabłkowy	
610	Gruszka	
611	Gruszki	w puszkach
612	Pigwa	
owoc pestkowy		
613	Morela	
614	Morela	suszona
615	Morela	w puszkach
616	Wiśnia	kwaśna
617	Wiśnia	słodka
618	Wiśnie	słodkie, w puszkach
619	Mirabelki	
620	Brzoskwinia	
621	Brzoskwinia	suszona
622	Brzoskwinie	w puszkach
623	Śliwki	
624	Śliwki	suszone
625	Śliwki	w puszkach
626	Renkloda	
Jagody		
627	Malinojeżyna	
628	Jeżyna	
629	Truskawka	
630	Truskawki	w puszkach
631	Borówka czarna	czarna jagoda
632	Borówki czarne	w puszkach
633	Borówki czarne	w puszkach, bez cukru
634	Malina	
635	Maliny	w puszkach

636	Porzeczki	czerwone
637	Porzeczki	czarne
638	Porzeczki	białe
639	Żurawina	żurawina
640	Borówka	borówka
641	Borówki	w puszkach
642	Borówki	w puszkach, bez cukru
643	Agrest	
644	Winogrono	winogrono
645	Winogrono	winogrono, suszone, rodzynki
646	Jarzębina	jarzębina, słodka
647	Owoc dzikiej róży	
648	Czarny bez	czarne
649	Dzika wiśnia	dereń
650	Rokitnik pospolity	
651	Tarnina owoc	tarnina owoc
Owoce egzotyczne		
652	Acerola	wiśnia zachodnioindyjska
653	Akea	orzech Aki
654	Ananas	
655	Ananas	w puszkach
656	Pomarańcza	pomarańcza
657	Awokado	
658	Banan	
659	Pomidor drzewiasty	tamarillo
660	Owoc chlebowca	
661	Carissa	śliwka afrykańska
662	Nerkowiec	nerkodrzew
663	Kolczoch	chuchu
664	Flaszowiec peruwiański	

665	Daktyle	suszone
666	Zybczkowiec	
667	Figa	
668	Figa	suszona
669	Granat	
670	Grejpfrut	
671	Guawa	gujawa
672	Jaboticaba	
673	Dżakfrut	
674	Nieśplik japoński	nieśplik japoński
675	Głożyna	głożyna pospolita
676	Hurma japońska	hurma
677	Rodzynek brazylijski	rodzynek brazylijski
678	Karambola	gwiazdzisty owoc
679	Kiwi	kiwi
680	Kumquat	miniaturowa pomarańcza
681	Limonka, limetka	
682	Liczi	śliwka chińska
683	Longan	smocze oko
684	Mammej	owoc mammej
685	Mandarynka	
686	Mango	
687	Mangostan	
688	Psianka lulo	lulo
689	Okra	ketmia piżmowa
690	Oliwka	zielona, marynowana
691	Opuncja	kaktus opuncji
692	Papaja	drzewo melonowe
693	Owoc męczennicy	maracuja
694	Jagodzian	

695	Różanka wirginijska	róża wirginijska
696	Sapodilla	pigwica właściwa
697	Sapota	
698	Tamarynda	tamaryndowiec
699	Ponikto słodkie	słodkie
700	Arbuz	
701	cytryna	
702	Melon cukrowy	melon miodowy
Orzechy		
703	Nanercz	orzech nanerczowy, nerkowiec zachodni
704	Kasztan amerykański	kasztan zębaty
705	Orzech ziemny	
706	Orzech ziemny	prażony
707	Orzech włoski	
708	Orzech kokosowy	
709	Orzech kola	
710	Orzech makadamia	orzech makadamia
711	Migdały	słodkie
712	Orzeszek para	
713	Orzech pekan	
714	Pistacje	zielone migdały
715	Orzech włoski	
Soki i syropy		
716	Sok ananasowy	w puszkach
717	Sok jabłkowy	towar handlowy
718	Sok pomarańczowy	świeżo wyciskany

719	Sok pomarańczowy	niestodzony, towar handlowy
720	Sok pomarańczowy	gęsty sok pomarańczowy, koncentrat
721	Sok grejfrutowy	świeżo wyciskany
722	Sok grejfrutowy	towar handlowy
723	Sok malinowy	świeżo wyciskany
724	Syrop malinowy	
725	Sok z owoców czarnego bzu	świeżo wyciśnięty
726	Nektar porzeczkowy	z czerwonych porzeczek, towar handlowy
727	Nektar porzeczkowy	z czarnych porzeczek, towar handlowy
728	Mleko kokosowe	
729	Sok mandarynkowy	świeżo wyciskany
730	Sok z marakui	świeżo wyciskany
731	Sok z rokitnika pospolitego	
732	Sok z kwaśnych wiśni	świeżo wyciśnięty
733	Sok winogronowy	towar handlowy
734	Sok cytrynowy	świeżo wyciskany
Konfitury/dżemy		
735	Dżem jabłkowy	
736	Konfitura pomarańczowa	konfitura pomarańczowa
737	Konfitura pomarańczowa	
738	Konfitura jeżynowa	

739	Konfitura truskawkowa	
740	Marmolada z owoców dzikiej róży	
741	Konfitura z czarnych jagód	
742	Dżem malinowa	
743	Konfitura malinowa	
744	Dżem porzeczkowy	czerwone
745	Konfitura porzeczkowa	z czerwonych porzeczek
746	Konfitura wiśniowa	
747	Konfitura śliwkowa	konfitura śliwkowa
748	Mus śliwkowy	
749	Dżem pigwowy	
750	Konfitura pigwowa	
Miód/cukier/słodycze		
751	Miód	miód wielokwiatowy
752	Krem z cukrem inwertowanym	miód sztuczny
753	Cukier	cukier surowy, cukier buraczany
754	Cukier surowy	z trzciny cukrowej, cukier brązowy
755	Cukier surowy	z buraków cukrowych, cukier brązowy
756	Fondant	
757	Marcepan	
758	Krem orzechowy	

759	Lody	
760	Lody owocowe	
Napoje alkoholowe		
761	Piwo bezalkoholowe	piwo beczkowe, niemieckie
763	Piwo Pilsener	zwykłe, niemieckie
764	Piwo pełne	ciemne
765	Piwo pełne	jasna
766	Piwo białe	
767	Wino jabłkowe	
768	Wino czerwone	niskogatunkowe
769	Wino czerwone	wysokogatunkowe
770	Szampan	biały, niemieckie wino musujące
771	Wino białe	średniogatunkowe
772	Winiak	
773	Whisky	
774	Likier jajeczny	
775	Kölsch	
776	Wódka	
777	Rum	
778	Klarer Korn	32 % obj.
Napoje bezalkoholowe		
779	Cola	
780	Napoje słodowe	
Kakao/czekolada		
781	Proszek kakaowy	słaby, bez oleju

782	Czekolada	bezmleczna, masa kakaowa 40%
783	Czekolada	mleczna
Kawa/herbata		
784	Kawa	zielona, surowa
785	Kawa	palona
786	Ekstrakt kawowy w proszku	kawa rozpusz- czalna
787	Kawa inka	
788	Herbata	herbata czarna
Drożdże		
789	Drożdże piekar- nicze	prasowane
790	Drożdże piwne	suszone
Przyprawy		
791	Kostka rosółowa	
792	Ocet	
793	Maggi	
794	Musztarda	
795	Sos chrzanowy	
796	Sos holenderski	
797	Musztarda	słodka
Majonez		
798	Majonez*	łusty
799	Majonez do sałatek	maks. 50%
Kody własne		
800		
801		

802		
803		
804		
805		
806		
807		
808		
809		
810		
811		
812		
813		
814		
815		
816		
817		
818		
819		
820		
821		
822		
823		
824		
825		
826		
827		
828		
829		
830		
831		
832		
833		
834		
835		

836		
837		
838		
839		
840		
841		
842		
843		
844		
845		
846		
847		
848		
849		
850		
851		
852		
853		
854		
855		
856		
857		
858		
859		
860		
861		
862		
863		
864		
865		
866		
867		
868		
869		

870		
871		
872		
873		
874		
875		
876		
877		
878		
879		
880		
881		
882		
883		
884		
885		
886		
887		
888		
889		
890		
891		
892		
893		
894		
895		
896		
897		
898		
899		
900		
901		
902		
903		

904		
905		
906		
907		
908		
909		
910		
911		
912		
913		
914		
915		
916		
917		
918		
919		
920		
921		
922		
923		
924		
925		
926		
927		
928		
929		
930		
931		
932		
933		
934		
935		
936		
937		

938		
939		
940		
941		
942		
943		
944		
945		
946		
947		
948		
949		
950		
951		
952		
953		
954		
955		
956		
957		
958		
959		
960		
961		
962		
963		
964		
965		
966		
967		
968		
969		
970		
971		

972		
973		
974		
975		
976		
977		
978		
979		
980		
981		
982		
983		
984		
985		
986		
987		
988		
989		
990		
991		
992		
993		
994		
995		
996		
997		
998		
999		

Inhaltsverzeichnis

Einführung	116
Urheberrecht	116
Haftungsbeschränkung	116
Bestimmungsgemäße Verwendung	116
Lieferumfang / Transportinspektion	117
Entsorgung der Verpackung	117
Bedienelemente	118
Warnhinweise	119
Sicherheit	119
Grundlegende Sicherheitshinweise	120
Umgang mit Batterien	121
Inbetriebnahme	122
Aufstellen	122
Bedienen	122
Wiegegut messen	122
Wiegegut zuwiegen (Tare)	123
Nähr- und Energiewerte anzeigen lassen	123
Waage ausschalten	124
Messung speichern	124
Addierte Messwerte anzeigen	125
Gespeicherte Messwerte löschen	125
Eigene Codes speichern	126
Auswechseln der Batterien	127
Reinigen und Pflegen	128
Fehlerbehebung	128
Entsorgung	129
Anhang	130
Technische Daten	130
Garantie der Kompertnaß Handels GmbH	130
Service	132
Importeur	132
Lebensmittelcodes	133

Einführung

Herzlichen Glückwunsch zum Kauf Ihres neuen Gerätes.

Sie haben sich damit für ein hochwertiges Produkt entschieden. Die Bedienungsanleitung ist Bestandteil dieses Produkts. Sie enthält wichtige Hinweise für Sicherheit, Gebrauch und Entsorgung. Machen Sie sich vor der Benutzung des Produkts mit allen Bedien- und Sicherheitshinweisen vertraut. Benutzen Sie das Produkt nur wie beschrieben und für die angegebenen Einsatzbereiche. Händigen Sie alle Unterlagen bei Weitergabe des Produkts an Dritte mit aus.

Urheberrecht

Diese Dokumentation ist urheberrechtlich geschützt.

Alle Rechte, auch die der fotomechanischen Wiedergabe, der Vervielfältigung und der Verbreitung mittels besonderer Verfahren (zum Beispiel Datenverarbeitung, Datenträger und Datennetze), auch teilweise, sowie inhaltliche und technische Änderungen vorbehalten.

Haftungsbeschränkung

Alle in dieser Bedienungsanleitung enthaltenen technischen Informationen, Daten und Hinweise für die Bedienung entsprechen dem letzten Stand bei Drucklegung und erfolgen unter Berücksichtigung unserer bisherigen Erfahrungen und Erkenntnisse nach bestem Wissen.

Aus den Angaben, Abbildungen und Beschreibungen in dieser Anleitung können keine Ansprüche hergeleitet werden.

Der Hersteller übernimmt keine Haftung für Schäden aufgrund von Nichtbeachtung der Anleitung, nicht bestimmungsgemäßer Verwendung, unsachgemäßen Reparaturen, unerlaubt vorgenommenen Veränderungen oder Verwendung nicht zugelassener Ersatzteile.

Bestimmungsgemäße Verwendung

Dieses Gerät ist ausschließlich zum Wiegen von Lebensmitteln sowie zur Ernährungskontrolle bestimmt. Es ist ausschließlich für den privaten Gebrauch bestimmt. Benutzen Sie das Gerät nicht gewerblich!

Eine andere oder darüber hinausgehende Benutzung gilt als nicht bestimmungsgemäß.

WARNUNG

Gefahr durch nicht bestimmungsgemäße Verwendung!

Von dem Gerät können bei nicht bestimmungsgemäßer Verwendung und/oder andersartiger Nutzung Gefahren ausgehen.

- ▶ Das Gerät ausschließlich bestimmungsgemäß verwenden.
- ▶ Die in dieser Bedienungsanleitung beschriebenen Vorgehensweisen einhalten.

Ansprüche jeglicher Art wegen Schäden aus nicht bestimmungsgemäßer Verwendung sind ausgeschlossen.

Das Risiko trägt allein der Benutzer.

Lieferumfang / Transportinspektion

WARNUNG

Erstickungsgefahr!

- ▶ Verpackungsmaterialien dürfen nicht zum Spielen verwendet werden. Es besteht Erstickungsgefahr.

Das Gerät wird standardmäßig mit folgenden Komponenten geliefert:

- Nährwert-Analysewaage
- 2 x Knopfzelle, 3 V, CR2032
- Bedienungsanleitung

HINWEIS


- ▶ Prüfen Sie die Lieferung auf Vollständigkeit und auf sichtbare Schäden.
- ▶ Bei einer unvollständigen Lieferung oder Schäden infolge mangelhafter Verpackung oder durch Transport wenden Sie sich an die Service-Hotline.

Entsorgung der Verpackung

Die Verpackung schützt das Gerät vor Transportschäden. Die Verpackungsmaterialien sind nach umweltverträglichen und entsorgungstechnischen Gesichtspunkten ausgewählt und deshalb recyclebar.



Die Rückführung der Verpackung in den Materialkreislauf spart Rohstoffe und verringert das Abfallaufkommen. Entsorgen Sie nicht mehr benötigte Verpackungsmaterialien gemäß den örtlich geltenden Vorschriften.



Beachten Sie die Kennzeichnung auf den verschiedenen Verpackungsmaterialien und trennen Sie diese gegebenenfalls gesondert. Die Verpackungsmaterialien sind gekennzeichnet mit Abkürzungen (a) und Ziffern (b) mit folgender Bedeutung:

1-7: Kunststoffe, 20-22: Papier und Pappe, 80-98: Verbundstoffe.

HINWEIS

- ▶ Heben Sie wenn möglich die Originalverpackung während der Garantiezeit des Gerätes auf, um das Gerät im Garantiefall ordnungsgemäß verpacken zu können.

Bedienelemente

Abbildung A:

- 1 Wiegeplatte
- 2 Batteriefach
- 3 Display
- 4 Nummerntasten
- 5 Taste **MC**
- 6 Taste **MR**
- 7 Taste **TARE**
- 8 Taste **UNIT**
- 9 Taste **ON/OFF**
- 10 Taste **M+**

Abbildung B:

- 11 Numerische Anzeige
- 12 Einheiten-Anzeige
- 13 Nähr-/Energiewert-Anzeigen
- 14 Messwertspeicher-Anzeige
- 15 Lebensmittelcode-Anzeige
- 16 Anzeige TARE-Funktion

Warnhinweise

In der vorliegenden Bedienungsanleitung werden folgende Warnhinweise verwendet:

WARNUNG

Ein Warnhinweis dieser Gefahrenstufe kennzeichnet eine mögliche gefährliche Situation.

Falls die gefährliche Situation nicht vermieden wird, kann dies zu Verletzungen führen.

- ▶ Die Anweisungen in diesem Warnhinweis befolgen, um Verletzungen von Personen zu vermeiden.

ACHTUNG

Ein Warnhinweis dieser Gefahrenstufe kennzeichnet einen möglichen Sachschaden.

Falls die Situation nicht vermieden wird, kann dies zu Sachschäden führen.

- ▶ Die Anweisungen in diesem Warnhinweis befolgen, um Sachschäden zu vermeiden.

HINWEIS

- ▶ Ein Hinweis kennzeichnet zusätzliche Informationen, die den Umgang mit dem Gerät erleichtern.

Sicherheit

In diesem Kapitel erhalten Sie wichtige Sicherheitshinweise im Umgang mit dem Gerät.

Dieses Gerät entspricht den vorgeschriebenen Sicherheitsbestimmungen. Ein unsachgemäßer Gebrauch kann jedoch zu Personen- und Sachschäden führen.

WARNUNG

Nehmen Sie niemals Medikationen (z. B. Verabreichung von Insulin) allein aufgrund von Nährwerten der Nährwertanalysewaage vor!

Sichern Sie die Werte ab, indem Sie zum Beispiel Literatur zum Thema hinzuziehen. So können mögliche Abweichungen der Lebensmittelnährwerte von den im Gerät hinterlegten Richtwerten vermieden werden.

- ▶ Ansonsten kann es zu Falschdosierungen von Medikamenten kommen! Ziehen Sie im Zweifelsfall einen Arzt zu Rate!

Grundlegende Sicherheitshinweise

Beachten Sie für einen sicheren Umgang mit dem Gerät die folgenden Sicherheitshinweise:

⚠️ WARNUNG - VERLETZUNGSGEFAHR!

- Kontrollieren Sie das Gerät vor der Verwendung auf äußere sichtbare Schäden. Nehmen Sie ein beschädigtes oder heruntergefallenes Gerät nicht in Betrieb.
- Dieses Gerät kann von Kindern ab 8 Jahren und darüber sowie von Personen mit verringerten physischen, sensorischen oder mentalen Fähigkeiten oder Mangel an Erfahrung und Wissen benutzt werden, wenn sie beaufsichtigt oder bezüglich des sicheren Gebrauchs des Gerätes unterwiesen wurden und die daraus resultierenden Gefahren verstehen. Kinder dürfen nicht mit dem Gerät spielen. Reinigung und Benutzerwartung dürfen nicht von Kindern ohne Beaufsichtigung durchgeführt werden.
- Lassen Sie Reparaturen am Gerät nur von autorisierten Fachbetrieben oder dem Kundenservice durchführen. Durch unsachgemäße Reparaturen können erhebliche Gefahren für den Benutzer entstehen. Zudem erlischt der Garantieanspruch.

ACHTUNG - SACHSCHÄDEN

- Defekte Bauteile dürfen nur gegen Original-Ersatzteile ausgetauscht werden. Nur bei diesen Teilen ist gewährleistet, dass sie die Sicherheitsanforderungen erfüllen werden.
- Schützen Sie das Gerät vor Feuchtigkeit und dem Eindringen von Flüssigkeiten.
- Stellen Sie keine Gegenstände auf die Waage, wenn sie nicht benutzt wird.
- Schützen Sie die Waage vor Stößen, Feuchtigkeit, Staub, Chemikalien, starken Temperaturschwankungen und zu nahen Wärmequellen (Öfen, Heizkörper).
- Drücken Sie nicht mit Gewalt oder mit spitzen Gegenständen auf das Gerät.

- Setzen Sie das Gerät nicht hohen Temperaturen oder starken elektromagnetischen Feldern (z. B. Mobiltelefonen) aus.

HINWEIS

- ▶ Eine Reparatur des Gerätes während der Garantiezeit darf nur von einem vom Hersteller autorisierten Kundendienst vorgenommen werden, sonst besteht bei nachfolgenden Schäden kein Garantieanspruch mehr.

Umgang mit Batterien

⚠ WARNUNG

Gefahr durch nicht ordnungsgemäße Verwendung!

Für den sicheren Umgang mit Batterien beachten Sie folgende Sicherheitshinweise:

- ▶ Werfen Sie Batterien nicht ins Feuer.
- ▶ Schließen Sie Batterien nicht kurz.
- ▶ Versuchen Sie nicht, Batterien wieder aufzuladen.
- ▶ Überprüfen Sie regelmäßig die Batterien. Ausgetretene Batteriesäure kann dauerhafte Schäden am Gerät verursachen. Im Umgang mit einer beschädigten oder ausgelaufenen Batterie besondere Vorsicht walten lassen. Verätzungsgefahr! Schutzhandschuhe tragen.
- ▶ Batterien für Kinder unzugänglich aufbewahren. Bei Verschlucken umgehend einen Arzt aufsuchen.
- ▶ Entnehmen Sie die Batterien aus dem Gerät, wenn Sie es längere Zeit nicht benutzen.

Inbetriebnahme

- Entfernen Sie alle Verpackungsmaterialien vom Gerät. Entfernen Sie die Schutzfolie vom Display **3**. Ziehen Sie die Transportsicherung, die das Herunterdrücken der Wiegeplatte **1** verhindert, unter der Wiegeplatte **1** heraus.
- Öffnen Sie das Batteriefach **2** auf der Unterseite der Waage und entfernen Sie den kleinen Plastikstreifen, der zwischen Batterien und Kontakten klemmt. Schließen Sie das Batteriefach **2** danach wieder, so dass der Batteriefachdeckel hörbar einrastet.
- Die Waage kann das Gewicht wahlweise in g (Gramm) und kg (Kilogramm) oder oz (Unze) und lb (Pfund) anzeigen. Drücken Sie zum Wechseln der Gewichtseinheit die Taste **UNIT** **3**. In dieser Anleitung wird als Beispiel immer die Einheit g (Gramm) gezeigt.

Aufstellen

Stellen Sie die Waage auf einen ebenen und festen Untergrund. Eine feste Standfläche ist die Voraussetzung für eine korrekte Messung, da die Gewichtssensoren in den 4 Silikon-Standfüßen verbaut sind.

HINWEIS

- Dieses Gerät ist mit rutschfesten Silikon-Standfüßen ausgestattet. Da Möbeloberflächen aus den verschiedensten Materialien bestehen und mit unterschiedlichsten Pflegemitteln behandelt werden, kann es nicht völlig ausgeschlossen werden, dass manche dieser Stoffe Bestandteile enthalten, die die Silikon-Standfüße angreifen und aufweichen. Legen Sie gegebenenfalls eine rutschfeste Unterlage unter die Silikon-Standfüße des Gerätes.

Bedienen

Wiegegut messen

- 1) Drücken Sie die Taste **ON/OFF** **9**, um die Waage einzuschalten. Das Anfangsdisplay erscheint kurz, danach wird automatisch „0 g“ angezeigt.

ACHTUNG

Überlastung oder falsche Belastung führen zu irreparablen Schäden am Gerät.

- Stellen Sie niemals Wiegegut mit mehr als 5 kg (11 lb) auf die Wiegeplatte **1**. Im Zweifel wiegen Sie schweres Wiegegut zunächst mit einer höher belastbaren Waage.
- Stellen Sie keine Gegenstände oder Lebensmittel auf das Display **3** oder auf die Tasten.

- 2) Wenn Sie ohne Schüssel/Behälter wiegen wollen, legen Sie das Wiegegut auf die Wiegeplatte **1**. Das Gewicht wird angezeigt.
Wenn Sie das Wiegegut in einer Schüssel/in einem Behälter wiegen wollen, stellen Sie zuerst die leere Schüssel/den leeren Behälter auf die Wiegeplatte **1**. Drücken Sie die Taste **TARE 7**. Das Display **3** zeigt wieder „0 g“ **11** an und „T“ **16** erscheint im Display **3**. Füllen Sie das Wiegegut in die Schüssel/den Behälter. Das Gewicht des Wiegegutes wird angezeigt.

Wiegegut zuwiegen (Tare)

Um mehrere Mengen (z. B. verschiedene Zutaten für einen Teig) in einem kombinierten Vorgang zu wiegen, können Sie die Waage jeweils vor Zugabe einer weiteren Menge auf 0 stellen.

- Wenn Sie die Waage nach der ersten Messung wieder auf „0 g“ stellen wollen, um die nächste Zutat zu messen, drücken Sie die Taste **TARE 7**. Das Display **3** zeigt wieder „0 g“ **11** an und „T“ **16** erscheint im Display **3**.

Nähr- und Energiewerte anzeigen lassen

- 1) Geben Sie das Wiegegut auf die Wiegeplatte **1**.
- 2) Suchen Sie den passenden Code für das zu wiegende Lebensmittel aus der Lebensmittelliste am Ende dieser Anleitung heraus.
- 3) Tippen Sie den 3-stelligen Code über die Nummertasten **4** ein, z. B. 024. Alle Nähr- und Energiewerte des jeweiligen Lebensmittels erscheinen bei den Nähr-/Energiewert-Anzeigen **13**.

KCAL:	Kilokalorien
KJ:	Kilojoule
FAT:	Fett
CARB:	Kohlenhydrate
PROT:	Proteine (Eiweiß)
CHOL:	Cholesterin
BE:	Proteinheiten

HINWEIS

- ▶ Aufgrund der natürlichen Schwankungen der Energie- und Nährwerte sind die Angaben Richtwerte.
- ▶ Falls Sie sich beim Eingeben des Codes vertippt haben, geben Sie den Code einfach neu ein.

Waage ausschalten

Um die Waage auszuschalten, drücken Sie die Taste **ON/OFF** **9**. Die Waage schaltet sich aus.

oder

Warten Sie ca. 60 Sekunden nach der letzten Benutzung ab. Die Waage schaltet sich automatisch aus.

Messung speichern

Sie können alle angezeigten Werte eines Lebensmittels speichern. Die Waage addiert automatisch die Werte jeder gespeicherten Messung. So können Sie beispielsweise Ihre gesamten an einem Tag gegessenen Lebensmittel speichern und am Ende des Tages abrufen. Die gespeicherten Werte bleiben erhalten, auch wenn Sie die Waage ausschalten oder die Batterien wechseln.

- 1) Wiegen Sie ein Lebensmittel ab, wie im vorherigen Kapitel beschrieben und geben Sie den passenden Lebensmittelcode ein, so dass die Nähr- und Energiewerte angezeigt werden.
- 2) Drücken Sie die Taste **M+** **10**, um die Messung zu speichern. In der Messwertspeicher-Anzeige **14** erscheint $\Sigma M XX$. „XX“ wird als zweistellige Zahl, z. B. $\Sigma M 01$ dargestellt und zeigt den Speicherplatz an.

HINWEIS

- ▶ Sie können nur Messungen speichern, zu denen Sie auch einen Code eingegeben haben.
- ▶ Falls Sie sich bei der Eingabe des Codes vertippt haben, können Sie den Code nur vor dem Speichern ändern, indem Sie ihn erneut eingeben. Eine nachträgliche Änderung ist nicht möglich.

- 3) Nehmen Sie nun das Lebensmittel von der Waage und legen Sie das nächste auf die Wiegeplatte **1**.
- 4) Gehen Sie entsprechend vor, um weitere Nahrungsmengen zu speichern. Nach jeder weiteren Speicherung wird die Vorgangsnummer der Messwertspeicher-Anzeige **14** um eins erhöht. Die jeweils letzte Vorgangsnummer wird angezeigt.

HINWEIS

- ▶ Der Speicher fasst bis zu 99 Messungen. Anschließend lässt sich keine weitere Messung mehr abspeichern und „M99“ blinkt in der Messwertpeicher-Anzeige **14**.
Um weitere Messungen speichern zu können, löschen Sie die gespeicherten Daten, indem Sie die Taste **MC 5** drücken. Die Anzeige M99 erlischt.
- ▶ Beachten Sie, dass durch Drücken der Taste **MC 5** alle zuvor gespeicherten Messwerte gelöscht werden.
- ▶ Wenn die Summe eines gespeicherten Gewichts, Nähr- oder Energiewertes den Maximalwert überschreitet, zeigt das Display **3** dort „0-Ld“ an. „ΣM“ und die zwei Ziffern des letzten Vorganges blinken, um anzuzeigen, dass keine weiteren Messungen gespeichert werden können.
Es gelten die folgenden Maximalwerte:

Gewicht	99,999 kg/99:15,9 lb´oz/999,95 oz
PROT (Proteine (Eiweiß))	9999,9 g/352,73 oz
FAT (Fett)	9999,9 g/352,73 oz
CARB (Kohlenhydrate)	9999,9 g/352,73 oz
BE (Broteinheiten)	999,99
KJ (Kilojoule)	99999
KCAL (Kilokalorien)	99999
CHOL (Cholesterin)	9999.9 mg/0,352 oz

Addierte Messwerte anzeigen

Sie können addierte Messwerte jederzeit abrufen.

- 1) Drücken Sie die Taste **MR 6**. Es erscheinen für ca. 10 Sekunden die Summen aller gespeicherten Messwerte.
- 2) Wenn ca. 10 Sekunden keine weitere Taste gedrückt wird, schaltet die Waage wieder in den Wiegemodus.

Gespeicherte Messwerte löschen

Wenn Sie die gespeicherten Messwerte löschen wollen, drücken Sie die Taste **MC 5**. Die Anzeige der letzten Vorgangsnummer erlischt und alle Messwerte sind gelöscht.

Eigene Codes speichern

Sie können die Nähr- und Energiewerte weiterer Lebensmittel in das Gerät eingeben, diesen einen Code zuweisen und auf den bei Auslieferung leeren Speicherplätzen 800 - 999 abspeichern. Die von Ihnen eingegebenen Werte beziehen sich auf jeweils 100 g des Lebensmittels. Die Nährwerte der Lebensmittel finden Sie auf den jeweiligen Verpackungen oder in der Fachliteratur.

Gehen Sie dazu wie folgt vor:

- 1) Drücken Sie die Taste **ON/OFF** **9**, um die Waage einzuschalten.
Das Display **3** zeigt alle Anzeigen für ca. 2 Sekunden.
- 2) Drücken Sie die Taste **MR** **6** und Taste **UNIT** **8** gleichzeitig für ca. 3 Sekunden, bis „Code 800“ in der Lebensmittelcode-Anzeige **15** blinkt.
- 3) Geben Sie über die Nummerntasten **4** einen Code zwischen 800 und 999 ein, unter dem Sie die Nähr- und Energiewerte für ein neues Lebensmittel speichern wollen.
- 4) Bestätigen Sie die Eingabe der Code-Nummer durch Drücken der Taste **MR** **6**. Die neue Codenummer wird nun dauerhaft angezeigt und **PROT** blinkt bei den Nähr-/Energiewert-Anzeigen **13**. Geben Sie den Wert für den Proteingehalt (Eiweiß) in Gramm (pro 100 g Lebensmittel) mit 2 Nachkommastellen über die Nummerntasten **4** ein.
- 5) Bestätigen Sie die Eingabe durch Drücken der Taste **MR** **6**. **FAT** blinkt bei den Nähr-/Energiewert-Anzeigen **13**. Geben Sie den Wert für den Fettgehalt in Gramm (pro 100 g Lebensmittel) mit 2 Nachkommastellen über die Nummerntasten **4** ein.
- 6) Bestätigen Sie die Eingabe durch Drücken der Taste **MR** **6**. **CARB** blinkt bei den Nähr-/Energiewert-Anzeigen **13**. Geben Sie den Wert für die Kohlenhydrate in Gramm (pro 100 g Lebensmittel) mit einer Nachkommastelle über die Nummerntasten **4** ein.
- 7) Bestätigen Sie die Eingabe durch Drücken der Taste **MR** **6**. **KCAL** blinkt bei den Nähr-/Energiewert-Anzeigen **13**. Geben Sie den Wert für die Kilokalorien (pro 100 g Lebensmittel) über die Nummerntasten **4** ein.
- 8) Bestätigen Sie die Eingabe durch Drücken der Taste **MR** **6**. **CHOL** blinkt bei den Nähr-/Energiewertanzeigen **13**. Geben Sie den Wert für den Cholesteringehalt in Milligramm (pro 100 g Lebensmittel) mit einer Nachkommastelle über die Nummerntasten **4** ein.
- 9) Drücken Sie die Taste **MR** **6**, um die Eingabe der Nähr- und Energiewerte abzuschließen.

HINWEIS

- ▶ Erscheint nach der Eingabe eines Wertes „E“ im Display **3**, war der Wert zu hoch. Folgende Maximalwerte können eingegeben werden:

PROT (Protein/Eiweiß)	500,00 g
FAT (Fett)	500,00 g
CARB (Kohlenhydrate)	500,0 g
KCAL (Kilokalorien)	5000
CHOL (Cholesterin)	5000 mg

- ▶ Die Werte für Kilojoule und Broteinheiten werden automatisch aus Ihren Eingaben berechnet.

In der Nähr-/Energiewert-Anzeige **18** erscheinen alle Werte und das Lebensmittel ist nun unter dem gewählten Code gespeichert.

- 10) Wiederholen Sie die Schritte 2) - 9), wenn Sie weitere Codes eingeben wollen.
- 11) Tragen Sie das Lebensmittel in das jeweilige Feld in der Lebensmitteltabelle in dieser Bedienungsanleitung ein.

HINWEIS

- ▶ Sie können auch einen von Ihnen bereits gespeicherten Code wieder überschreiben, indem Sie einfach den Code erneut vergeben und die neuen Nährwerte unter diesem Code speichern.
- ▶ Um das Speichern eigener Codes abzubrechen, drücken Sie die Taste **ON/OFF** **9**, um das Gerät abzuschalten.

Auswechseln der Batterien

Arbeitet das Gerät nicht mehr zuverlässig, wird das Display **3** unleserlich und/oder es wird „Lo“ angezeigt, sind die Batterien erschöpft und müssen durch frische gleichen Typs ersetzt werden.

- 1) Öffnen Sie das Batteriefach **2**, entnehmen Sie die verbrauchten Batterien und entsorgen Sie diese umweltgerecht.
- 2) Legen Sie zwei frische 3 V-Knopfzellen des Types CR2032 gemäß der im Batteriefach **2** angegebenen Polarität ein.
- 3) Schließen Sie das Batteriefach **2**. Der Batteriefachdeckel muss hörbar einrasten.

Reinigen und Pflegen

ACHTUNG

Stellen Sie sicher, dass keine Flüssigkeiten in die Waage gelangen!

Das führt zu irreparablen Schäden am Gerät.

Benutzen Sie keine Scheuer- oder Lösungsmittel.

Diese können die Oberfläche des Gerätes angreifen.

- Entfernen Sie zur gründlichen Reinigung die Wiegeplatte ❶, indem Sie diese gegen den Uhrzeigersinn drehen und abnehmen.
- Reinigen Sie die Waage und die Wiegeplatte ❶ mit einem feuchten Tuch und wischen Sie beides mit einem fusselfreien Tuch trocken. Bei hartnäckigeren Verschmutzungen geben Sie ein mildes Spülmittel auf das Tuch. Entfernen Sie nach der Reinigung mit Spülmittel eventuelle Spülmittelreste mit einem nur mit Wasser befeuchteten Tuch.
- Schrauben Sie die Wiegeplatte ❶ nach der Reinigung wieder auf die Schraube an der Waage.

Fehlerbehebung

In diesem Kapitel erhalten Sie wichtige Hinweise zur Störungslokalisierung und Störungsbehebung. Beachten Sie die Hinweise, um Gefahren und Beschädigungen zu vermeiden.

WARNUNG

Beachten Sie die folgenden Sicherheitshinweise, um Gefahren und Sachschäden zu vermeiden:

- ▶ Reparaturen an Elektrogeräten dürfen nur von Fachleuten durchgeführt werden, die vom Hersteller geschult sind. Durch unsachgemäße Reparaturen können erhebliche Gefahren für den Benutzer und Schäden am Gerät entstehen.

Die nachfolgende Tabelle hilft bei der Lokalisierung und Behebung kleinerer Störungen:

Anzeige	Mögliche Ursache	Behebung
Die Anzeige im Display ❸ wird unleserlich.	Die Batterien sind sehr schwach.	Ersetzen Sie die Batterien.
Keine Anzeige im Display ❸	Der Plastikstreifen im Batteriefach ❷ wurde nicht entfernt. Die Batterien sind leer.	Entfernen Sie den Plastikstreifen aus dem Batteriefach ❷. Ersetzen Sie die Batterien.
Im Display ❸ erscheint „E“.	Erlaubte Maximalwerte wurden überschritten.	Achten Sie auf die angegebenen Maximalwerte in dieser Anleitung.
Im Display ❸ erscheint „O-Ld“.	Das Gerät ist überlastet.	Entfernen Sie Gewicht von der Wiegeplatte ❶.
Im Display ❸ erscheint „Lo“.	Die Batterien sind zu schwach, um zu wiegen.	Ersetzen Sie die Batterien.

HINWEIS

- Wenn Sie mit den vorstehend genannten Schritten das Problem nicht lösen können, wenden Sie sich bitte an den Kundendienst.

Entsorgung

Gerät entsorgen



Werfen Sie das Gerät keinesfalls in den normalen Hausmüll. Dieses Produkt unterliegt der europäischen Richtlinie 2012/19/EU.

Entsorgen Sie das Gerät über einen zugelassenen Entsorgungsbetrieb oder über Ihre kommunale Entsorgungseinrichtung. Beachten Sie die aktuell geltenden Vorschriften. Setzen Sie sich im Zweifelsfall mit Ihrer Entsorgungseinrichtung in Verbindung.



Möglichkeiten zur Entsorgung des ausgedienten Produkts erfahren Sie bei Ihrer Gemeinde- oder Stadtverwaltung.


Batterien / Akkus entsorgen



Batterien/Akkus dürfen nicht im Hausmüll entsorgt werden. Jeder Verbraucher ist gesetzlich verpflichtet, Batterien/Akkus bei einer Sammelstelle seiner Gemeinde/ seines Stadtteils oder im Handel abzugeben. Diese Verpflichtung dient dazu, dass Batterien/Akkus einer umweltschonenden Entsorgung zugeführt werden können. Geben Sie Batterien/Akkus nur im entladenen Zustand zurück.

Anhang

Technische Daten

Stromversorgung	2x Knopfzelle CR2032 == 2 x 3 V Lithium-Batterien
max. Belastung	5 kg 11 lb
Anzeige in 1 g -/0.05 oz - Schritten	
	Alle Teile dieses Gerätes, die mit Lebensmitteln in Berührung kommen, sind lebensmittelecht.

Garantie der Kompernaß Handels GmbH

Sehr geehrte Kundin, sehr geehrter Kunde,

Sie erhalten auf dieses Gerät 3 Jahre Garantie ab Kaufdatum. Im Falle von Mängeln dieses Produkts stehen Ihnen gegen den Verkäufer des Produkts gesetzliche Rechte zu. Diese gesetzlichen Rechte werden durch unsere im Folgenden dargestellte Garantie nicht eingeschränkt.

Garantiebedingungen

Die Garantiefrist beginnt mit dem Kaufdatum. Bitte bewahren Sie den Kassenbonn gut auf. Dieser wird als Nachweis für den Kauf benötigt.

Tritt innerhalb von drei Jahren ab dem Kaufdatum dieses Produkts ein Material- oder Fabrikationsfehler auf, wird das Produkt von uns – nach unserer Wahl – für Sie kostenlos repariert, ersetzt oder der Kaufpreis erstattet. Diese Garantieleistung setzt voraus, dass innerhalb der Dreijahresfrist das defekte Gerät und der Kaufbeleg (Kassenbonn) vorgelegt und schriftlich kurz beschrieben wird, worin der Mangel besteht und wann er aufgetreten ist.

Wenn der Defekt von unserer Garantie gedeckt ist, erhalten Sie das reparierte oder ein neues Produkt zurück. Mit Reparatur oder Austausch des Produkts beginnt kein neuer Garantiezeitraum.

Garantiezeit und gesetzliche Mängelansprüche

Die Garantiezeit wird durch die Gewährleistung nicht verlängert. Dies gilt auch für ersetzte und reparierte Teile. Eventuell schon beim Kauf vorhandene Schäden und Mängel müssen sofort nach dem Auspacken gemeldet werden. Nach Ablauf der Garantiezeit anfallende Reparaturen sind kostenpflichtig.

Garantieumfang

Das Gerät wurde nach strengen Qualitätsrichtlinien sorgfältig produziert und vor Auslieferung gewissenhaft geprüft.

Die Garantieleistung gilt für Material- oder Fabrikationsfehler. Diese Garantie erstreckt sich nicht auf Produktteile, die normaler Abnutzung ausgesetzt sind und daher als Verschleißteile angesehen werden können oder für Beschädigungen an zerbrechlichen Teilen, z. B. Schalter, Akkus oder Teile, die aus Glas gefertigt sind.

Diese Garantie verfällt, wenn das Produkt beschädigt, nicht sachgemäß benutzt oder gewartet wurde. Für eine sachgemäße Benutzung des Produkts sind alle in der Bedienungsanleitung aufgeführten Anweisungen genau einzuhalten. Verwendungszwecke und Handlungen, von denen in der Bedienungsanleitung abgeraten oder vor denen gewarnt wird, sind unbedingt zu vermeiden.

Das Produkt ist nur für den privaten und nicht für den gewerblichen Gebrauch bestimmt. Bei missbräuchlicher und unsachgemäßer Behandlung, Gewaltanwendung und bei Eingriffen, die nicht von unserer autorisierten Serviceniederlassung vorgenommen wurden, erlischt die Garantie.

Abwicklung im Garantiefall

Um eine schnelle Bearbeitung Ihres Anliegens zu gewährleisten, folgen Sie bitte den folgenden Hinweisen:

- Bitte halten Sie für alle Anfragen den Kassenbon und die Artikelnummer (z. B. IAN 123456_7890) als Nachweis für den Kauf bereit.
- Die Artikelnummer entnehmen Sie bitte dem Typenschild am Produkt, einer Gravur am Produkt, dem Titelblatt der Bedienungsanleitung (unten links) oder dem Aufkleber auf der Rück- oder Unterseite des Produktes.
- Sollten Funktionsfehler oder sonstige Mängel auftreten, kontaktieren Sie zunächst die nachfolgend benannte Serviceabteilung **telefonisch** oder per **E-Mail**.
- Ein als defekt erfasstes Produkt können Sie dann unter Beifügung des Kaufbelegs (Kassenbon) und der Angabe, worin der Mangel besteht und wann er aufgetreten ist, für Sie portofrei an die Ihnen mitgeteilte Serviceanschrift übersenden.



Auf www.lidl-service.com können Sie diese und viele weitere Handbücher, Produktvideos und Installationssoftware herunterladen.

Mit diesem QR-Code gelangen Sie direkt auf die Lidl-Service-Seite (www.lidl-service.com) und können mittels der Eingabe der Artikelnummer (IAN) 340709_2004 Ihre Bedienungsanleitung öffnen.

Service

DE Service Deutschland

Tel.: 0800 5435 111 (kostenfrei aus dem dt. Festnetz/Mobilfunknetz)

E-Mail: kompennass@lidl.de

AT Service Österreich

Tel.: 0820 201 222 (0,15 EUR/Min.)

E-Mail: kompennass@lidl.at

CH Service Schweiz

Tel.: 0842 665566 (0,08 CHF/Min., Mobilfunk max. 0,40 CHF/Min.)

E-Mail: kompennass@lidl.ch

IAN 340709_2004

Importeur

Bitte beachten Sie, dass die folgende Anschrift keine Serviceanschrift ist.
Kontaktieren Sie zunächst die benannte Servicestelle.

KOMPERNASS HANDELS GMBH

BURGSTRASSE 21

44867 BOCHUM

DEUTSCHLAND

www.kompennass.com

Lebensmittelcodes

HINWEIS

- Aufgrund von unzureichenden Studienergebnissen und abweichenden Zusammensetzungen von Lebensmitteln mit tierischen Fetten verschiedener Hersteller, sind die Cholesterinwerte bei einigen Fleischerzeugnissen in der Waage nicht hinterlegt und werden mit „-“ angezeigt. Diese Lebensmittel sind mit * markiert.
Entnehmen Sie die Cholesterinwerte dann bitte den Angaben des Herstellers.

Milch			017	Kondensmilch	gezuckert
000	Büffelmilch*		018	Kondensmagermilch	gezuckert
001	Eselsmilch*		019	Trockenvollmilch	Vollmilchpulver
002	Frauenmilch	Muttermilch	020	Trockenmagermilch	Magermilchpulver
003	Vortransitorische Frauenmilch*	2.-3.Tag post partum	021	Sahne	Kaffeesahne, Kaffeerahm mind. 10 % Fett
004	Transitorische Frauenmilch	Übergangsmilch 6.-10. Tag post partum	022	Sahne	Schlagsahne, Schlagrahm mind. 30 % Fett
005	Kamelmilch*		023	Sahne, sauer	Sauerrahm
006	Kuhmilch	Vollmilch (Rohmilch, Vorzugsmilch)	024	Buttermilch	
007	Kuhmilch	Konsummilch mind. 3,5 % Fett	025	Trockenbuttermilch	Buttermilchpulver
008	Kuhmilch	fettarm mind. 1,5 %, höchste. 1,8 % Fett	026	Molke	süß
009	Kuhmilch	Magermilch (entrahmte Milch)	027	Trockenmolke	Molkepulver
010	Kuhmilch	ultrahocherhitzt	028	Joghurt	mind. 3,5 % Fett
011	Kuhmilch	Sterilmilch	029	Joghurt	fettarm mind. 1,5 %, höchst. 1,8 % Fett
012	Schafmilch*		030	Joghurt	mager höchst. 0,3 % Fett
013	Stutenmilch*		031	Fruchtjoghurt	vollfett
014	Ziegenmilch		032	Fruchtjoghurt	fettarm
Milchprodukte			033	Fruchtjoghurt	mager
015	Kondensmilch	mind. 7,5 % Fett	034	Kefir	
016	Kondensmilch	mind. 10 % Fett			

Käse/Quark		
035	Appenzeller Käse	20 % Fett i.Tr.
036	Appenzeller Käse	50 % Fett i. Tr.
037	Bel Paese Käse	
038	Brie (Käse)	Rahmbrie 50 % Fett i. Tr.
039	Butterkäse	50 % Fett i. Tr.
040	Camembert Käse	30 % Fett i. Tr.
041	Camembert Käse	40 % Fett i. Tr.
042	Camembert Käse	45 % Fett i. Tr.
043	Camembert Käse	50 % Fett i. Tr.
044	Camembert Käse	60 % Fett i. Tr.
045	Chester-Käse	Cheddarkäse 50 % Fett i. Tr.
046	Cottage Käse	Hüttenkäse
047	Edamer Käse	30 % Fett i. Tr.
048	Edamer Käse	40 % Fett i. Tr.
049	Edamer Käse	45 % Fett i. Tr.
050	Edelpilzkäse	50 % Fett i. Tr.
051	Emmentaler Käse	45 % Fett i. Tr.
052	Fetakäse	45 % Fett i. Tr.
053	Frischkäse	Rahm 50 % Fett i. Tr.
054	Frischkäse	mind. 60 %, max. 85 % Fett i. Tr.
055	Gorgonzola Käse	
056	Goudakäse	45 % Fett i. Tr.
057	Greyerzer	Gruyerekäse
058	Limburger Käse	20 % Fett i.Tr.
059	Limburger Käse	40 % Fett i. Tr.
060	Mozzarella Käse	
061	Münsterkäse	45 % Fett i. Tr.
062	Münsterkäse	50 % Fett i. Tr.
063	Parmesankäse	36,6 % Fett i. Tr.
064	Provolone Käse	
065	Ricotta Käse	
066	Romadur Käse	20 % Fett i.Tr.
067	Romadur Käse	30 % Fett i. Tr.
068	Romadur Käse	40 % Fett i. Tr.
069	Romadur Käse	45 % Fett i. Tr.
070	Romadur Käse	50 % Fett i. Tr.
071	Roquefort Käse*	
072	Sauermilchkäse	Harzer-, Mainzer-, Hand-, Stangen- käse höchst. 10% Fett i. Tr.
073	Schichtkäse	10 % Fett i. Tr.
074	Schichtkäse	20 % Fett i.Tr.
075	Schichtkäse	40 % Fett i. Tr. Sahneschichtkäse
076	Schmelzkäse	45 % Fett i. Tr.
077	Schmelzkäse*	60 % Fett i. Tr. Käsecreme
078	Speisequark	mager
079	Speisequark	20 % Fett i.Tr.
080	Speisequark	40 % Fett i. Tr. Speisequark mit Sahne
081	Tilsiter Käse	30 % Fett i. Tr.
082	Tilsiter Käse	45 % Fett i. Tr.
Eier		
083	Entenei*	Gesamtei-Inhalt
084	Hühnerei	Gesamtei-Inhalt
085	Hühnereigelb	Flüssigeigelb
086	Hühnereiweiß	Flüssigeiweiß, Eiklar
087	Hühnerei	Gesamtei-Inhalt, getrocknet, Trockenvollei

088	Hühnereigelb	getrocknet, Trockeneigelb
089	Hühnereiweiß	getrocknet, Trockeneiweiß
Fette		
090	Butter	Süß- und Sauer- rahmbutter
091	Butterschmalz	
092	Gänsefett*	
094	Hammeltalg	Hammelfett, nicht ausgelassen
095	Heringsöl	
096	Hühnerfett	
097	Haselnussöl*	
098	Rindertalg	
099	Schweineschmalz	
100	Baumwollsaatöl	Baumwoll- samenöl, Cot- tonöl, raffiniert
101	Erdnussöl	Arachisöl, raffiniert
102	Illipefett	
103	Kakaobutter	
104	Kokosfett	raffiniert
105	Kürbiskernöl	
106	Leinöl	
107	Maiskeimöl	Maisöl, raffiniert
108	Mohnöl	
109	Oliveöl	
110	Palmkernfett	raffiniert
111	Palmöl	
112	Rüböl	Rapsöl, raffiniert
113	Saffloröl	Distelöl, raffiniert
114	Sesamöl	raffiniert

115	Sheabutter	Karitefett
116	Sojaöl	raffiniert
117	Sonnenblumenöl	raffiniert
118	Traubenkernöl	
119	Walnussöl	
120	Weizenkeimöl	
121	Erdnusspaste	Erdnusmus
122	Milchhalbfett	aus Markenbutter
123	Margarine	Standard- margarine
124	Margarine	Pflanzen- margarine
125	Margarine	Diätmargarine
126	Margarine	Halbfett- margarine
Fleisch		
127	Hammelfleisch	Muskelfleisch, Filet
128	Hammelfleisch*	Brust
129	Hammelfleisch*	Bug, Schulter
130	Hammelfleisch	Keule, Schlegel
131	Hammelfleisch*	Kotelett
132	Hammelfleisch*	Lende
133	Hammelherz	
134	Hammelhirn	
135	Hammelleber	
136	Hammellunge	
137	Hammelmilz*	
138	Hammelniere	
139	Hammelzunge	
140	Lammfleisch	reines Muskel- fleisch
141	Lammfleisch	intermuskuläres Fettgewebe

142	Lammfleisch	subkutanes Fettgewebe
143	Lammfleisch	Brust
144	Lammfleisch	Hüfte ohne Knochen
145	Lammfleisch	Kotelett mit Fettauflage
146	Lammfleisch	Nacken
147	Lammfleisch	Nuss
148	Lammfleisch	Oberschale, ohne Knochen
149	Lammfleisch	Rücken ohne Fettauflage
150	Lammfleisch	Schulter ohne Knochen
151	Lammfleisch	Unterschale ohne Knochen
152	Kalbfleisch	reines Muskelfleisch
153	Kalbfleisch	Brust
154	Kalbfleisch	Bug, Schulter
155	Kalbfleisch	Filet
156	Kalbfleisch	Hals, Nacken mit Knochen
157	Kalbfleisch	Haxe mit Knochen
158	Kalbfleisch	Keule, Schlegel, mit Knochen
159	Kalbfleisch	Kalbsrücken, Rückensteak mit Knochen
160	Kalbsbries*	Thymusdrüse
161	Kalbsgekröse*	Kalbskutteln, Kaldaunen
162	Kalbsherz*	
163	Kalbshirn	
164	Kalbsleber	
165	Kalbslunge*	
166	Kalbsmilz*	
167	Kalbsniere	
168	Kalbszunge*	
169	Rindfleisch	reines Muskelfleisch
170	Rindfleisch	intermuskuläres Fettgewebe
171	Rindfleisch	subkutanes Fettgewebe
172	Rindfleisch	Brust, Brustkern
173	Rindfleisch	Bug, Schulter
174	Rindfleisch	Filet
175	Rindfleisch	Hochrippe, Rostbraten, Schorrippe, dicke Rippe
176	Rindfleisch	Hüfte, Schwanzstück
177	Rindfleisch	Kamm, Zungenstück, Hals
178	Rindfleisch	Oberschale
179	Rindfleisch	Roastbeef, Lende
180	Rindfleisch	Unterschale
181	Rinderblut	
182	Rinderherz	
183	Rinderleber	
184	Rinderlunge	
185	Rindermilz*	
186	Rinderniere	
187	Rinderzunge	
188	Schweinefleisch	reines Muskelfleisch
189	Schweinefleisch	intermuskuläres Fettgewebe
190	Schweinefleisch	subkutanes Fettgewebe
191	Schweinefleisch	Bauch

192	Schweinefleisch	Bug mit Schwarte, Blatt, Schulter, Schaufel
193	Schweinefleisch	Filet
194	Schweinefleisch	Hintereisbein, Hinterhaxe
195	Schweinefleisch	Kamm, Halsgrat
196	Schweinefleisch	Kotelett mit Knochen
197	Schweinefleisch	Oberschale, Schnitzelfleisch
198	Schweinespeck*	Rückenspeck, frisch
199	Schweineblut	
200	Schweineherz	
201	Schweinehirn	
202	Schweineleber	
203	Schweinelunge	
204	Schweinemilz*	
205	Schweineniere	
206	Schweinezunge	
207	Kaninchenfleisch	Durchschnitt mit Knochen
208	Pferdefleisch*	Durchschnitt
209	Ziegenfleisch	Durchschnitt
210	Ziegenfleisch	Lende, Muskelfleisch
Fleischprodukte (außer Wurst)		
211	Bündner-Fleisch*	Binden-Fleisch
212	Corned Beef*	amerikanisch
213	Corned Beef*	deutsch
214	Fleischextrakt*	
215	Frühstücksfleisch*	
216	Gelatine	Speisegelatine

217	Rinderhackfleisch*	
218	Rinderfleisch*	in Dosen
219	Schabefleisch*	Tartar
220	Schweinefleisch*	in Dosen, Schweinefleisch im eigenen Saft
221	Schweinefleisch	in Dosen, Schmalzfleisch
222	Schweinefleisch*	Kasseler
223	Schweinehackfleisch*	
224	Schweineschinken	gekocht, Kochschinken
225	Schweineschinken*	in Dosen
226	Schweinebauch*	geräuchert
227	Schweinespeck*	durchwachsen, Frühstücksspeck, Wammerl
Wurst		
228	Cabanossi	
229	Bauernbratwurst*	polnisch
230	Bierschinken*	
231	Bierwurst*	
232	Bockwurst*	
233	Cervelatwurst*	
234	Dosenwürstchen*	Brühwürste
235	Fleischkäse*	Leberkäse
236	Fleischwurst*	
237	Frankfurter Würstchen	
238	Gelbwurst*	Hirnwurst
239	Göttinger*	Blasenwurst
240	Jagdwurst*	

241	Kalbsbratwurst*	
242	Kalbskäse*	
243	Kalbsleberwurst*	
244	Knackwurst*	
245	Landjäger*	
246	Leberpaste*	
247	Leberwurst*	grob
248	Leberwurst*	Hausmacher Art
249	Leberpresssack*	
250	Lyoner*	
251	Mettwurst*	Braunschweiger Mettwurst
252	Mettwurst*	grob
253	Mortadella*	
254	Münchner Weißwurst*	
255	Plockwurst*	
256	Presskopf*	Presssack
257	Presswurst, rot*	Schwartenmagen, rot
258	Presswurst, weiß*	Schwartenmagen, weiß
259	Regensburger*	
260	Rotwurst*	Blutwurst
261	Rotwurst*	Thüringer Art
262	Salami*	deutsch
263	Schinkenwurst*	fein
264	Schweinsbratwurst*	
265	Wiener Würstchen*	
266	Zungenwurst*	

Wild		
267	Hase	Durchschnitt
268	Hirschfleisch	Durchschnitt
269	Rehfleisch*	Keule, Schlegel
270	Rehfleisch*	Rücken
271	Wildschweinfleisch	Durchschnitt
Geflügel		
272	Ente	Durchschnitt
273	Fasan*	Durchschnitt, mit Haut, ohne Knochen
274	Gans	Durchschnitt
275	Huhn	Brathuhn, Durchschnitt
276	Huhn*	Suppenhuhn, Durchschnitt
277	Huhn	Brust mit Haut
762	Huhn	Brust ohne Haut, Hühnchenbrustfilet
278	Huhn	Schlegel mit Haut, ohne Knochen
279	Huhn	Herz
280	Huhn	Leber
762	Huhn	Leber
281	Taube	Durchschnitt, mit Haut und Knochen
282	Truthahn	ausgewachsenes Tier, Durchschnitt, mit Haut
283	Truthahn*	Jungtier, Durchschnitt, mit Haut
284	Truthahn	Brust ohne Haut
285	Truthahn	Keule, Schlegel, ohne Haut und Knochen

286	Wachtel*	Durchschnitt ohne Haut und Knochen
Fisch (Salzwasser)		
287	Anglerfisch	Seeteufel
288	Blauleng*	
289	Buttermakrele*	
290	Dorade royal	Goldbrasse
291	Dornhai	Dornfisch
292	Flunder	
293	Grenadier*	
294	Heilbutt	Weißer Heilbutt
295	Schwarzer Heilbutt*	Grönland Heilbutt
296	Hering	Atlantik
297	Hering	Ostseehering
298	Heringsmilch*	Gonaden, männlich
299	Heringsrogen*	Gonaden, weiblich
300	Heringskönig*	Peterfisch
301	Kabeljau	Dorsch
302	Katfisch	Steinbeißer
303	Kliesche*	
304	Köhler, Steinköhler	Seelachs
305	Lengfisch*	
306	Limande*	
307	Lumb	Brosme
308	Makrele	
309	Meeräsche	
310	Meerbarbe*	
311	Rochen*	
312	Rotbarsch	Goldbarsch
313	Rotzunge	Hundszunge

314	Sardelle*	
315	Sardine*	
316	Schellfisch	
317	Scholle	
318	Schwertfisch	
319	Seehecht*	Europa
320	Alaska Seelachs*	
321	Seezunge	
322	Sprotte*	
323	Steinbutt	
324	Stint	
325	Stöcker*	Schildmakrele
326	Stör*	
327	Thunfisch*	
Fisch (Süßwasser)		
328	Aal	
329	Barsch, Egli	Flussbarsch
330	Brassen*	Brachsen, Blei
331	Forelle	Bachforelle, Regenbogenforelle
332	Hecht	
333	Karpfen	
334	Lachs	
335	Renke*	Maraene, Felchen
336	Schleie*	
337	Waller	Wels
338	Zander*	
Schalentiere / Weichtiere		
339	Auster	
340	Garnele, Krabbe	Granat, Nordseegarnele
341	Hummer	

342	Krebs	Flusskrebis
343	Krill*	Antarktis
344	Languste	
345	Miesmuschel	Blau- oder Pfahlmuschel
346	Pilgermuschel	Kamm-Muschel
347	Seeohr*	Abalone
348	Schildkröte*	
349	Steckmuschel	Sandklaffmuschel
350	Tintenfisch	
351	Weinberg-schnecke*	
Fischprodukte		
352	Aal*	geräuchert
353	Brathering	
354	Büchling	
355	Flunder*	geräuchert
356	Schwarzer Heilbutt*	geräuchert
357	Hering*	in Gelee
358	Hering*	mariniert, Bismarckhering
359	Katfisch*	Steinbeißer, geräuchert
360	Kaviar	echt, Stör-Kaviar
361	Kaviar-Ersatz*	Deutscher Kaviar
362	Klippfisch*	
363	Krebsfleisch*	in Dosen
364	Lachs*	Salm, in Dosen
365	Lachs*	Salm, in Öl
366	Makrele*	geräuchert
367	Matjeshering*	
368	Rotbarsch*	geräuchert
369	Salzhering*	

370	Sardinen	in Öl
371	Schellfisch*	geräuchert
372	Schillerlocken*	
373	Seeaal*	geräucherte Teile des Dornhais
374	Seelachs*	geräuchert
375	Seelachs*	in Öl, Lachsersatz
376	Sprotte*	geräuchert
377	Stockfisch*	
378	Thunfisch	in Öl
379	Fischstäbchen	
Getreide		
Getreide und Mehl		
380	Amaranth	Fuchsschwanz, Samen
381	Buchweizen	geschältes Korn
382	Buchweizengrütze	
383	Buchweizenmehl	Vollkornmehl
384	Dinkel	entspelzt, ganzes Korn
385	Dinkelmehl	Type 630
386	Dinkelmehl	Vollkornmehl
387	Gerste	entspelzt, ganzes Korn
388	Gerstengraupen	
389	Gerstengrütze	
390	Grünkern	Dinkel, Spelz
391	Grünkernmehl	
392	Hafer	entspelzt, ganzes Korn
393	Haferflocken	
394	Hafergrütze	
395	Hafermehl	
396	Hirse	geschältes Korn
397	Mais	ganzes Korn

398	Mais-Frühstücksflocken	Cornflakes, ungesüßt
399	Maismehl	
400	Quinoa	Reismelde
401	Reis	unpoliert
402	Reis	poliert
403	Reis	poliert, gekocht, abgetropft
404	Reismehl	
405	Roggen	ganzes Korn
406	Roggenmehl	Type 815
407	Roggenmehl	Type 997
408	Roggenmehl	Type 1150
409	Roggenmehl	Type 1370
410	Roggenschrot	Type 1800
411	Sorghum	Mohrenhirse, Kaffernkorn
412	Triticale	
413	Weizen	ganzes Korn
414	Weizengrieß	
415	Weizenmehl	Type 405
416	Weizenmehl	Type 550
417	Weizenmehl	Type 630
418	Weizenmehl	Type 812
419	Weizenmehl	Type 1050
420	Weizenmehl	Type 1700
421	Weizenkeime	
422	Weizenkleie	Speisekleie
423	Paniermehl	
Brot und Brötchen		
424	Brötchen	Semmeln
425	Graham Brot	Weizenschrotbrot
426	Knäckebrot	
427	Pumpernickel	

428	Roggenbrot	
429	Roggenmischbrot	
430	Roggenmischbrot	mit Weizenkleie
431	Roggenvollkornbrot	
432	Weizen (mehl) Brot	Weißbrot
433	Weizenmischbrot	
434	Weizentostbrot	
435	Weizenvollkornbrot	
Gebäck/Teigwaren		
093	Nudeln	ohne Ei
436	Eierteigwaren	Nudeln, Makkaroni, Spaghetti etc.
437	Eierteigwaren	Nudeln, gekocht, abgetropft
438	Keks	Butterkeks, Hartkeks
439	Salzstangen	Salzbrezeln, als Dauergebäck
440	Stollen	Weihnachts-, Rum-, Orange-, Kaffee-Stollen etc.
441	Tortenboden	
442	Zwieback	eifrei
443	Butterkuchen	Hefeteig
444	Käsekuchen	aus Mürbeteig
445	Blätterteig	Rohrprodukt
446	Käsegebäck	
Stärken		
447	Kartoffelstärke	
448	Maissstärke	
449	Reisstärke	

450	Tapiokastärke	
451	Weizenstärke	
452	Puddingpulver	
Gemüse		
Knollen- und Wurzelgewächse		
453	Batate	Süßkartoffel
454	Cassave	Knolle, Maniok, Tapioka
455	Fenchel	Knolle
456	Kartoffel	
457	Kartoffel	gekocht, mit Schale
458	Kartoffel	gebacken, mit Schale
459	Kartoffelflocken	Kartoffelpüree, Trockenprodukt
460	Kartoffelknödel	Kartoffelklöße, gekocht, Trockenprodukt
461	Kartoffelknödel	Kartoffelklöße, roh, Trockenprodukt
462	Kartoffelkroketten	Trockenprodukt
463	Kartoffelpuffer	Reibekuchen, Trockenprodukt
464	Kartoffelscheiben	Kartoffelchips, ölgeröstet, gesalzen
465	Kartoffelstäbchen	Kartoffelsticks, ölgeröstet, gesalzen
466	Kartoffelsuppe	Trockenprodukt
467	Pommes frites	verzehrfertig, ungesalzen
468	Kohlrabi	

469	Kohlrübe	Steckrübe, Wrucke, Dotsche
470	Meerrettich	
471	Möhre	Karotte, Möhr-rübe
472	Möhre	gekocht, abgetropft
473	Möhre	getrocknet
474	Möhre	in Dosen
475	Möhrensaft	Karottensaft
476	Pastinake	
477	Petersilie	Wurzelpetersilie
478	Radieschen	
479	Rettich	
480	Rote Rübe	Rote Beete
481	Rote-Rüben-Saft	
482	Schwarzwurzel	
483	Schwarzwurzel	gekocht, abgetropft
484	Sellerie	Knolle
485	Taro	Wasserbrot-wurzel
486	Topinambur	Erdartischocke
487	Weißer Rübe	Wasserrübe, Herbstrübe
488	Yamswurzel	Knolle
Kohl, Sprossen, sonstiges Gemüse		
489	Artischocke	
490	Bambussprossen	
491	Bleichsellerie	
492	Blumenkohl	
493	Blumenkohl	gekocht, abgetropft
494	Brokkoli	

495	Brokkoli	gekocht, abgetropft
496	Brunnenkresse	
497	Chicoree	
498	Chinakohl	
499	Endivie	Escariol
500	Erbsensprossen	
501	Feldsalat	Rapunzel
502	Fenchel	Blatt, Bologneser Fenchel
503	Gartenkresse	
504	Grünkohl	Braunkohl
505	Knoblauch	
506	Kopfsalat	
507	Linsensprossen	
508	Löwenzahn- blätter	
509	Mangold	
510	Mung- bohnsensprossen	Mungbohnen- keime
511	Petersilie	Blatt
512	Porree	Lauch
513	Portulak	
514	Rhabarber	
515	Rosenkohl	
516	Rosenkohl	gekocht, abgetropft
517	Rotkohl	Blaukraut
518	Sauerkraut	abgetropft
519	Schnittlauch	
520	Sojasprossen	
521	Spargel	
522	Spargel	gekocht, abgetropft
523	Spargel	in Dosen

524	Spinat	
525	Spinat	gekocht, abgetropft
526	Spinat	in Dosen
527	Spinatsaft	
528	Weißkohl	Weißkraut
529	Wirsingkohl	Savoyerkohl
530	Zwiebel	
531	Zwiebel	getrocknet
Fruchtgemüse		
532	Aubergine	Eierfrucht
533	Bohnen	Schnittbohnen, grün
534	Bohnen	Schnittbohnen, grün, in Dosen
535	Bohnen	Brech- oder Schnittbohnen, grün, getrocknet
536	Gurke	
537	Gurke	Salzgurken, Salzdillgurken, milchsauer
538	Kürbis	
539	Paprikafrüchte	Paprikaschote
540	Squash	
541	Tomate	
542	Tomaten	in Dosen
543	Tomatenmark	
544	Tomatensaft	Handelsware
545	Zucchini	Sommer-Squash
546	Zuckermais	Speisemais
Wilde Kräuter/wildes Gemüse		
547	Barbarakraut	Blatt, Winterkresse

548	Bärlauch	Blatt
549	Breitwegerich	Blatt
550	Franzosenkraut	behaart, Triebspitzen
551	Große Brennnessel	Blatt
552	Gartenmelde	Blatt
553	Giersch	Blatt, Geißfuß
554	Große Klette	Blatt
555	Gundermann	Blatt
556	Guter Heinrich	Blatt
557	Echter Kümmel	Blatt
558	Echter Kümmel	Wurzel
559	Wilde Malve	Blatt
560	Rucola	
561	Sauerampfer	Blatt
562	Spitzwegerich	Blatt
563	Weißer Taubnessel	Blatt
564	Vogelmiere	Blatt
565	Wiesenbocksbart	Blatt
566	Wiesenknöterich	Blatt
Hülsenfrüchte/Ölsamen		
567	Augenbohne	Kuhbohne, Samen, trocken
568	Bohne	Gartenbohne, Samen, weiß, trocken
569	Bohnen	Samen, weiß, gekocht
570	Erbse	Schote und Samen, grün
571	Erbsen	Samen, grün, gekocht, abgetropft
572	Erbsen	Samen, grün, in Dosen
573	Erbse	Samen, trocken
574	Goabohne	Flügel, Manila, Prinzeßb., Samen, trocken
575	Kichererbse	Samen, grün
576	Kichererbse	Samen, trocken
577	Lein	Leinsamen
578	Limabohne	Mondbohne, Butterbohne, Samen, trocken
579	Linse	Samen, trocken
580	Linsen	Samen, gekocht
581	Mohn	Schlafmohn, Samen, trocken
582	Mungbohne	Samen, trocken
583	Sesam	Samen, trocken
584	Sojabohne	Samen, trocken
585	Sojamehl	Vollfett
586	Soja-Milch	
587	Sonnenblume	Samen, trocken
588	Sonnenblumen- kernmehl	
589	Straucherbse	Erbsenbohne, Taubenerbse, Samen, trocken
590	Tofu	
591	Urdbohne	Mungbohne, Samen, trocken
Pilze		
592	Austernpilz	Austernseitling
593	Birkenpilz	
594	Butterpilz	
595	Champignon	Zuchtchampignon

596	Champignons	in Dosen
597	Hallimasch	
598	Morchel	Speisemorchel
599	Pfifferling	Rehling
600	Pfifferlinge	in Dosen
601	Pfifferling	getrocknet
602	Reizker	
603	Rotkappe	
604	Steinpilz	
605	Steinpilz	getrocknet
606	Trüffel	
Früchte		
Kernobst		
607	Apfel	
608	Apfel	getrocknet
609	Apfelmus	
610	Birne	
611	Birnen	in Dosen
612	Quitte	
Steinobst		
613	Aprikose	
614	Aprikose	getrocknet
615	Aprikose	in Dosen
616	Kirsche	sauer
617	Kirsche	süß
618	Kirschen	süß, in Dosen
619	Mirabelle	
620	Pfirsich	
621	Pfirsich	getrocknet
622	Pfirsiche	in Dosen
623	Pflaume	
624	Pflaume	getrocknet
625	Pflaumen	in Dosen
626	Reineclaude	

Beeren		
627	Boysenbeere	
628	Brombeere	
629	Erdbeere	
630	Erdbeeren	in Dosen
631	Heidelbeere	Blaubeere, Bickbeere
632	Heidelbeeren	in Dosen
633	Heidelbeeren	Dunstheidel-, Dunstblaubeeren, in Dosen, ohne Zuckerzusatz
634	Himbeere	
635	Himbeeren	in Dosen
636	Johannisbeere	rot
637	Johannisbeere	schwarz
638	Johannisbeere	weiß
639	Moosbeere	Torfbeere
640	Preiselbeere	Kronsbeere
641	Preiselbeeren	in Dosen
642	Preiselbeeren	in Dosen, ohne Zuckerzusatz, Dunstpreiselbeeren
643	Stachelbeere	
644	Weintraube	Weinbeere
645	Weintraube	Weinbeere, getrocknet, Rosine
646	Ebereschenfrucht	Vogelbeere, süß
647	Hagebutte	
648	Holunderbeere	schwarz
649	Kornelkirsche	Dürlitze
650	Sanddornbeere	
651	Schlehe	Schwarzdornbeere

Exotische Früchte		
652	Acerola	Westindische Kirsche
653	Akee	Akipflaume, Akinuss
654	Ananas	
655	Ananas	in Dosen
656	Apfelsine	Orange
657	Avocado	
658	Banane	
659	Baumtomate	Tamarillo
660	Broifrukt	
661	Carissa	Natal-Pflaume
662	Cashew-Apfel	Birne
663	Chayote	Schuschu
664	Cherimoya	
665	Dattel	getrocknet
666	Durian	
667	Feige	
668	Feige	getrocknet
669	Granatapfel	
670	Grapefruit	
671	Guave	Guajave
672	Jabotikaba	
673	Jackfrucht	
674	Japanische Mispel	Wollmispel, Loquate
675	Jujube	Chinesische Dattel, indische Brustbeere
676	Kaki	Kakipflaume, chinesische Quitte, japanische Persimone
677	Kapstachelbeere	Physalisfrucht, Ananaskische
678	Karambole	Sternfrucht, Baumstachelbeere

679	Kiwi	Chinesische Stachelbeere
680	Kumquat	Zwergpomeranze, Kinoto
681	Limone, Limette	
682	Litschi	Litschipflaume, chinesische Haselnuss
683	Longan	Drachenaugen
684	Mammy-Apfel	Mammiapfel
685	Mandarine	
686	Mango	
687	Mangostane	
688	Naranjilla	Lulo, Quito-Orange
689	Okra	Gombo, Eibisch
690	Olive	grün, mariniert
691	Opuntie	Kaktusbirne, Kaktusfeige, Kaktusapfel
692	Papaya	Baummelone, Mammao
693	Passionsfrucht	Purpurgrenadilla
694	Rambutan	
695	Rosenapfel	Jambose
696	Sapodille	Breiapfel
697	Sapote	
698	Tamarinde	Sauerdattel
699	Wasserkastanie	Sumpfsimse, süß
700	Wassermelone	
701	Zitrone	
702	Zuckermelone	Honigmelone

Nüsse		
703	Cashewnuss	Kaschunuss, indische Mandel, Acajounuss
704	Edelkastanie	Marone
705	Erdnuss	
706	Erdnuss	geröstet
707	Haselnuss	
708	Kokosnuss	
709	Kolanuss	
710	Macadamianuss	Australnuss
711	Mandel	süß
712	Paranuss	
713	Pekannuss	
714	Pistazie	Grüne Mandel, Pistazien-Mandel
715	Walnuss	
Säfte und Sirup		
716	Ananassaft	in Dosen
717	Apfelsaft	Handelsware
718	Apfelsinensaft	Orangensaft, frisch gepresst, Muttersaft
719	Apfelsinensaft	Orangensaft, ungesüßt, Handelsware
720	Apfelsinensaft	Orangendicksaft, Orangenkon- zentrat
721	Grapefruitsaft	frisch gepresst, Muttersaft
722	Grapefruitsaft	Handelsware
723	Himbeersaft	frisch gepresst, Muttersaft
724	Himbeersirup	

725	Holunderbeersaft	Muttersaft
726	Johannisbeer- nektar	rot, Handelsware
727	Johannisbeer- nektar	schwarz, Handelsware
728	Kokosnussmilch	
729	Mandarinensaft	frisch gepresst, Muttersaft
730	Passionsfruchtsaft	frisch, Muttersaft
731	Sanddorn- beersaft	
732	Sauerkirschsafte	Muttersaft
733	Traubensaft	Handelsware
734	Zitronensaft	frisch gepresst, Direktsaft
Marmeladen/Gelee		
735	Apfelgelee	
736	Apfelsinen- konfitüre	Orangenkonfitüre
737	Aprikosen- konfitüre	
738	Brombeer- konfitüre	
739	Erdbeerkonfitüre	
740	Hagebutten- marmelade	
741	Heidelbeer- konfitüre	
742	Himbeergelee	
743	Himbeerkonfitüre	
744	Johannisbeer- gelee	rot
745	Johannisbeer- konfitüre	rot
746	Kirschkonfitüre	

747	Pflaumenkonfitüre	Zwetschgenkonfitüre
748	Pflaumenmus	
749	Quittengelee	
750	Quittenkonfitüre	
Honig/Zucker/Süßigkeiten		
751	Honig	Blütenhonig
752	Invertzuckercreme	Kunsthonig
753	Zucker	Rohzucker, Rübenzucker
754	Rohzucker	aus Zuckerrohr, brauner Zucker
755	Rohzucker	aus Zuckerrüben, brauner Zucker
756	Fondant	
757	Marzipan	
758	Nuss-Nougatcreme	
759	Eiscreme	
760	Fruchteis	
Alkoholische Getränke		
761	Alkoholfreies Bier	Schankbier, deutsch
763	Pilsener Lagerbier	normales Bier, deutsch
764	Vollbier	dunkel
765	Vollbier	hell
766	Weißbier	
767	Apfelwein	
768	Rotwein	leichte Qualität
769	Rotwein	schwere Qualität
770	Sekt	weiß, Deutscher Schaumwein
771	Weißwein	mittlere Qualität

772	Weinbrand	
773	Whisky	
774	Eierlikör	
775	Kölsch	
776	Wodka	
777	Rum	
778	Klarer Korn	32 Vol.-%
Alkoholfreie Getränke		
779	Cola-Getränke	
780	Malzgetränke	
Kakao/Schokolade		
781	Kakaopulver	schwach entölt
782	Schokolade	milchfrei, min. 40 % Kakao-masse
783	Schokolade	Milchschokolade
Kaffee/Tee		
784	Kaffee	grün, Rohkaffee
785	Kaffee	geröstet
786	Kaffee-Extrakt-Pulver	Instant-Kaffee
787	Zichorienkaffee	
788	Tee	Schwarzer Tee
Hefe		
789	Bäckerhefe	gepresst
790	Bierhefe	getrocknet
Würzzusätze		
791	Suppenwürfel	
792	Essig	

793	Maggiwürze	
794	Senf	
795	Meerrettichsauce	
796	Sauce Hollan- daise	
797	Senf	süß
Mayonnaise		
798	Mayonnaise*	fettreich
799	Salatmayonnaise	50 % Fett
Eigene Codes		
800		
801		
802		
803		
804		
805		
806		
807		
808		
809		
810		
811		
812		
813		
814		
815		
816		
817		
818		
819		
820		
821		

822		
823		
824		
825		
826		
827		
828		
829		
830		
831		
832		
833		
834		
835		
836		
837		
838		
839		
840		
841		
842		
843		
844		
845		
846		
847		
848		
849		
850		
851		
852		
853		
854		
855		

856			890		
857			891		
858			892		
859			893		
860			894		
861			895		
862			896		
863			897		
864			898		
865			899		
866			900		
867			901		
868			902		
869			903		
870			904		
871			905		
872			906		
873			907		
874			908		
875			909		
876			910		
877			911		
878			912		
879			913		
880			914		
881			915		
882			916		
883			917		
884			918		
885			919		
886			920		
887			921		
888			922		
889			923		

924			958		
925			959		
926			960		
927			961		
928			962		
929			963		
930			964		
931			965		
932			966		
933			967		
934			968		
935			969		
936			970		
937			971		
938			972		
939			973		
940			974		
941			975		
942			976		
943			977		
944			978		
945			979		
946			980		
947			981		
948			982		
949			983		
950			984		
951			985		
952			986		
953			987		
954			988		
955			989		
956			990		
957			991		

992		
993		
994		
995		
996		
997		
998		
999		

KOMPERNASS HANDELS GMBH

BURGSTRASSE 21
44867 BOCHUM
GERMANY
www.kompernass.com

Tietojen tila · Informationsstatus · Stan informacij
Stand der Informationen:
07/2020 · Ident.-No.: SNAW1000D2-072020-1

IAN 340709_2004