

SILVERCREST®

USB WALL PLUG SNA 4.2 A1

www.lidl-service.com



FR BE

BLOC D'ALIMENTATION USB

Mode d'emploi

DE AT CH

USB-NETZTEIL

Bedienungsanleitung

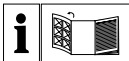
NL BE

USB-NETADAPTER Gebruiksaanwijzing

IAN 309596

BE

NL



FR/BE	Mode d'emploi	Page	1
NL/BE	Gebruiksaanwijzing	Pagina	31
DE/AT/CH	Bedienungsanleitung	Seite	61

1



2



Table des matières

Introduction	3
Informations relatives à ce mode d'emploi	3
Utilisation conforme	4
Remarques sur les marques commerciales	4
Avertissements et symboles utilisés	5
Sécurité	7
Avant la mise en service	12
Vérification du matériel livré	12
Description des pièces	14
Mise en service	14
Recherche de défauts	17

Nettoyage	18
Rangement en cas de non-utilisation	19
Recyclage	20
Recyclage de l'appareil	20
Mise au rebut de l'emballage	21
Annexe	22
Caractéristiques techniques	22
Garantie de Kompernass Handels GmbH	23
Service après-vente	29
Importateur	30

Introduction

Informations relatives à ce mode d'emploi

Toutes nos félicitations pour l'achat de votre nouvel appareil. Vous venez ainsi d'opter pour un produit de grande qualité. Le mode d'emploi fait partie intégrante de ce produit. Il contient des remarques importantes concernant la sécurité, l'usage et le recyclage. Avant d'utiliser le produit, veuillez vous familiariser avec toutes les consignes d'utilisation et de sécurité. N'utilisez le produit que conformément aux descriptions et pour les domaines d'utilisation prévus.

Conservez toujours le mode d'emploi comme ouvrage de référence à proximité du produit. Lors de la transmission ou de la vente du produit, remettez tous les documents y compris ce mode d'emploi.

Utilisation conforme

Cet appareil est exclusivement destiné à recharger et à utiliser des périphériques mobiles avec un port USB.

Tout usage autre ou allant au-delà est considéré comme non conforme et peut entraîner des dommages et des blessures. L'appareil est uniquement destiné à une utilisation privée et n'est pas conçu pour être utilisé dans des contextes commerciaux ou industriels.

Toute réclamation visant des dommages issus d'une utilisation non conforme sera rejetée. L'utilisateur assume seul la responsabilité des risques encourus.

Remarques sur les marques commerciales

USB® est une marque déposée d'USB Implementers Forum, Inc.

Le nom de marque SilverCrest et le nom commercial appartiennent au propriétaire respectif.

Tous les autres noms et produits peuvent être les marques ou les marques déposées de leurs propriétaires respectifs.

Avertissements et symboles utilisés

Les avertissements suivants sont utilisés dans le présent mode d'emploi :



DANGER

Un avertissement à ce niveau de danger signale un risque de dommages corporels potentiel. Si la situation dangereuse n'est pas évitée, elle risque d'entraîner des blessures graves ou la mort.

ATTENTION

Un avertissement à ce niveau de danger signale un risque de dégâts matériels.

REMARQUE

Une remarque désigne des informations supplémentaires facilitant la manipulation de l'appareil.



**Smart
Fast
Charge**


Grâce à la technologie **Smart Fast Charge** utilisée, une durée de chargement réduite est possible avec les appareils compatibles. L'utilisation du courant de chargement maximum utilisable est automatiquement signalisée aux appareils raccordés compatibles.

Sécurité



Veillez vous conformer aux consignes de sécurité ci-dessous afin de garantir une utilisation en toute sécurité de l'appareil :

- Avant d'utiliser l'appareil, vérifiez que celui-ci ne présente aucun dégât extérieur visible. Ne mettez pas en service un appareil endommagé ou qui a chuté.
- Cet appareil peut être utilisé par des enfants à partir de 8 ans et plus et par des personnes ayant des capacités physiques, sensorielles ou mentales réduites ou un manque d'expérience et de connaissances, à condition d'être surveillés ou d'avoir reçu des instructions concernant l'utilisation de l'appareil en toute sécurité et d'avoir compris les dangers qui en résultent.


Les enfants ne doivent pas jouer avec l'appareil. Le nettoyage et la maintenance utilisateur ne doivent pas être réalisés par des enfants s'ils ne sont pas surveillés.

-  **DANGER !** Les matériaux d'emballage ne sont pas des jouets pour les enfants ! Tenez tous les matériaux d'emballage éloignés des enfants. **Il y a risque d'étouffement !**
- La prise secteur doit être facilement accessible afin que l'appareil puisse être aisément débranché en cas d'urgence.
- L'appareil absorbe de l'électricité même lorsqu'aucun appareil à charger n'est connecté. L'appareil doit donc toujours être débranché du secteur lorsqu'il n'est pas utilisé. Pour un débranchement complet de

la tension secteur, par ex. en cas d'urgence, l'appareil doit être débranché de la prise secteur.

-  **DANGER !** Ne saisissez jamais la fiche secteur avec les mains mouillées, ceci pouvant entraîner un **court-circuit** ou un **choc électrique**.
- N'exposez pas l'appareil au rayonnement direct du soleil ou à des températures élevées. Il peut sinon se produire une surchauffe et l'appareil risque d'être définitivement endommagé.
-  L'appareil est uniquement destiné à une utilisation en intérieur.
- Ne placez pas l'appareil à proximité de sources de chaleur telles que des radiateurs ou d'autres appareils produisant de la chaleur.

- N'utilisez pas l'appareil à proximité de flammes nues (par ex. bougies) et ne posez pas de bougies en combustion sur ou près de l'appareil. Vous contribuerez ainsi à éviter les incendies.
- L'appareil n'est pas prévu pour une utilisation dans des pièces dans lesquelles règne une température ou une humidité élevée (par ex. la salle de bains) ou qui sont extrêmement poussiéreuses.
- N'exposez pas l'appareil aux projections d'eau et/ou aux gouttes d'eau et ne placez pas d'objets remplis de liquides tels que des vases ou des boissons ouvertes sur l'appareil ou à côté de celui-ci.
- N'utilisez jamais l'appareil sans surveillance.
- Débranchez l'appareil de la prise en cas de perturbations ou par temps d'orage.

- Si vous percevez des bruits inhabituels, une odeur de brûlé ou un dégagement de fumée, débranchez immédiatement l'appareil de la prise de courant. Faites contrôler l'appareil par un spécialiste qualifié avant de le réutiliser.
-  **DANGER !** N'ouvrez jamais le boîtier de l'appareil. Il n'y a pas de pièces à entretenir à l'intérieur. **Si le boîtier est ouvert, un danger de mort par électrocution est possible.** Confiez les réparations de l'appareil exclusivement à des entreprises agréées ou au service après-vente. Toute réparation non conforme peut entraîner des risques pour l'utilisateur. À cela s'ajoute l'annulation de la garantie.
- Toute réparation de l'appareil pendant la période de garantie doit être confiée exclusivement à un

service clientèle agréé par le fabricant, sinon les dommages consécutifs ne seront pas couverts par la garantie.

Avant la mise en service

Vérification du matériel livré

- ◆ Sortez du carton toutes les pièces et le mode d'emploi.
- ◆ Retirez tous les matériaux d'emballage.

DANGER

- ▶ Les matériaux d'emballage ne doivent pas être utilisés comme des jouets. Il y a un risque d'étouffement.

Le matériel livré comprend les éléments suivants :

- Bloc d'alimentation USB
- Ce mode d'emploi

REMARQUE

- ▶ Vérifiez si la livraison est au complet et ne présente aucun dégât apparent.
- ▶ En cas de livraison incomplète ou de dommages résultant d'un emballage défectueux ou du transport, veuillez vous adresser à la hotline du service après-vente (voir le chapitre **Service après-vente**).

Description des pièces

- ① LED de service
- ② Ports USB type A

Mise en service

ATTENTION

- ▶ Assurez-vous que le courant absorbé par votre périphérique mobile n'est pas supérieur à 2,4 mA si vous utilisez un des deux ports USB ②. Le courant total absorbé par les périphériques mobiles connectés aux deux ports USB ② ne doit pas dépasser 4,2 A. Vous trouverez de plus amples informations dans le mode d'emploi de votre périphérique mobile.

ATTENTION

- ▶ Le débit de courant maximal du bloc d'alimentation USB est de 4,2 A. Le débit de courant maximal par port USB **2** s'élève à 2,4 A. Le débit de courant maximal des deux ports USB **2** s'élève à 4,2 A. Le débit de courant est réparti en fonction des appareils raccordés aux ports USB **2**.
- ◆ Connectez votre périphérique mobile au bloc d'alimentation USB. Utilisez pour cela le câble USB d'origine de votre périphérique mobile, pour permettre un chargement optimal.
- ◆ Branchez la fiche secteur du bloc d'alimentation USB dans une prise secteur installée en bonne et due forme.

- ◆ La LED de service **1** s'allume en blanc et signale ainsi le branchement au réseau électrique.
- ◆ Si nécessaire, allumez votre périphérique mobile connecté pour continuer à l'utiliser.

REMARQUE

- ▶ Observez l'état de chargement sur votre appareil connecté.
- ◆ Débranchez votre périphérique mobile connecté du bloc d'alimentation USB une fois le processus de chargement du périphérique mobile terminé.
- ◆ Si vous n'avez plus besoin du bloc d'alimentation USB, retirez la fiche secteur de la prise secteur.

Recherche de défauts

Le bloc d'alimentation USB n'affiche aucune fonction ou la LED de service ❶ ne s'allume pas en blanc.

- ◆ Branchez la fiche secteur du bloc d'alimentation USB dans une prise secteur installée en bonne et due forme.
- ◆ Vérifiez vos fusibles domestiques.

La LED de service ❶ clignote en blanc ou s'éteint. Le bloc d'alimentation USB est surchargé ou court-circuité.

- ◆ Déconnectez immédiatement les périphériques mobiles connectés l'un après l'autre jusqu'à ce que la LED de service ❶ s'allume à nouveau en permanence en blanc. Le bloc d'alimentation USB est à nouveau opérationnel.

Nettoyage

DANGER

Danger de mort par électrocution !

- ▶ Débranchez la fiche secteur du bloc d'alimentation USB avant d'entreprendre le nettoyage.

ATTENTION

Endommagement de l'appareil !

- ▶ Lors du nettoyage de l'appareil, veillez à ce qu'aucune humidité ne pénètre dans ce dernier afin d'éviter tous dégâts irréparables.

ATTENTION

- ▶ N'utilisez pas de produits nettoyants décapants, abrasifs ou contenant des solvants. Ils peuvent en effet endommager les surfaces de l'appareil.
- ◆ Nettoyez les surfaces de l'appareil à l'aide d'un chiffon doux et sec.
- ◆ En cas de salissures coriaces, utilisez un chiffon légèrement humide avec un produit de nettoyage doux.

Rangement en cas de non-utilisation

- ◆ Si vous n'utilisez pas l'appareil pendant une période prolongée, coupez-le de l'alimentation électrique et entreposez-le dans un endroit propre et sec, à l'abri de l'exposition directe aux rayons du soleil.

Recyclage

Recyclage de l'appareil



Le symbole ci-contre, d'une poubelle barrée sur roues, indique que l'appareil est assujéti à la directive 2012/19/EU.

Cette directive stipule que vous ne devez pas éliminer cet appareil en fin de vie avec les ordures ménagères, mais le rapporter à des points de collecte, des centres de recyclage ou des entreprises de gestion des déchets spécialement équipés à cette fin.

Ce recyclage est gratuit. Respectez l'environnement et recyclez en bonne et due forme.



Renseignez-vous auprès de votre commune pour connaître les possibilités de recyclage de votre appareil usagé.

Mise au rebut de l'emballage




Éliminez l'emballage d'une manière respectueuse de l'environnement. Observez le marquage sur les différents matériaux d'emballage et triez-les séparément si nécessaire.

Les matériaux d'emballage sont repérés par des abréviations (a) et des numéros (b) qui ont la signification suivante : 1-7 : Plastiques, 20-22 : Papier et carton, 80-98 : Matériaux composites.

Annexe

Caractéristiques techniques

Tension et intensité d'entrée	220-240 V ~ (Courant alternatif), 50/60 Hz, max. 600 mA
Tension/intensité de sortie par port USB ②	5 V \equiv (courant continu), max. 2,4 A
Tension et intensité de sortie totales	5 V \equiv (courant continu), max. 4,2 A
Ports USB ②	USB type A
Classe de protection	II /  (Double isolation)

Garantie de Kompernass Handels GmbH

Chère cliente, cher client,

Cet appareil est garanti 3 ans à partir de la date d'achat. Si ce produit venait à présenter des vices, vous disposez de droits légaux face au vendeur de ce produit. Vos droits légaux ne sont pas restreints par notre garantie présentée ci-dessous.

Conditions de garantie

La période de garantie débute à la date de l'achat.

Veuillez bien conserver le ticket de caisse d'origine. Ce document servira de preuve d'achat.

Si dans un délai de trois ans suivant la date d'achat de ce produit, un vice de matériel ou de fabrication venait à

apparaître, le produit sera réparé ou remplacé gratuitement par nos soins, selon notre choix. Cette prestation de garantie nécessite dans un délai de trois ans la présentation de l'appareil défectueux et du justificatif d'achat (ticket de caisse) ainsi que la description brève du vice et du moment de son apparition.

Si le vice est couvert par notre garantie, vous recevrez le produit réparé ou un nouveau produit en retour. Aucune nouvelle période de garantie ne débute avec la réparation ou l'échange du produit.

Période de garantie et réclamation légale pour vices cachés

L'exercice de la garantie ne prolonge pas la période de garantie. Cette disposition s'applique également aux

pièces remplacées ou réparées. Les dommages et vices éventuellement déjà présents à l'achat doivent être signalés immédiatement après le déballage. Toute réparation survenant après la période sous garantie fera l'objet d'une facturation.

Étendue de la garantie

L'appareil a été fabriqué avec soin conformément à des directives de qualité strictes et consciencieusement contrôlé avant sa livraison.

La prestation de garantie est valable pour des vices de matériel et de fabrication. Cette garantie ne s'étend pas aux pièces du produit qui sont exposées à une usure normale et peuvent de ce fait être considérées comme pièces d'usure, ni aux détériorations de pièces fragiles,

par ex. connecteur, accu, moules ou pièces en verre. Cette garantie devient caduque si le produit est détérioré, utilisé ou entretenu de manière non conforme. Toutes les instructions listées dans le manuel d'utilisation doivent être exactement respectées pour une utilisation conforme du produit. Des buts d'utilisation et actions qui sont déconseillés dans le manuel d'utilisation, ou dont vous êtes avertis doivent également être évités.

Le produit est uniquement destiné à un usage privé et ne convient pas à un usage professionnel. La garantie est annulée en cas d'entretien incorrect et inapproprié, d'usage de la force et en cas d'intervention non réalisée par notre centre de service après-vente agréé.

Procédure en cas de garantie

Afin de garantir un traitement rapide de votre demande, veuillez suivre les indications suivantes :

- Veuillez avoir à portée de main pour toutes questions le ticket de caisse et la référence article (par ex. IAN 12345) en tant que justificatif de votre achat.
- Vous trouverez la référence sur la plaque signalétique, une gravure, sur la page de garde de votre manuel d'utilisation (en bas à gauche) ou sous forme d'autocollant au dos ou sur le dessous.
- Si des erreurs de fonctionnement ou d'autres vices venaient à apparaître, veuillez d'abord contacter le département service clientèle cité ci-dessous par **téléphone** ou par **e-mail**.

- Vous pouvez ensuite retourner un produit enregistré comme étant défectueux en joignant le ticket de caisse et en indiquant en quoi consiste le vice et quand il est survenu, sans devoir l'affranchir à l'adresse de service après-vente communiquée.



Sur www.lidl-service.com, vous pouvez télécharger ce manuel ainsi que beaucoup d'autres, des vidéos produit et logiciels.

Service après-vente

FR Service France

Tel.: 0800 919270

E-Mail: kompennass@lidl.fr

BE Service Belgique

Tel.: 070 270 171 (0,15 EUR/Min.)

E-Mail: kompennass@lidl.be

IAN 309596

Importateur

Veillez tenir compte du fait que l'adresse suivante n'est pas une adresse de service après-vente. Veuillez d'abord contacter le service mentionné.

KOMPERNASS HANDELS GMBH

BURGSTRASSE 21

DE-44867 BOCHUM

ALLEMAGNE

www.kompernass.com

Inhoud

Inleiding	33
Informatie bij deze gebruiksaanwijzing	33
Gebruik in overeenstemming met de bestemming	34
Informatie over handelsmerken	35
Gebruikte waarschuwingen en pictogrammen	36
Veiligheid	38
Vóór de ingebruikname	42
Inhoud van het pakket controleren	42
Beschrijving van onderdelen	44
Ingebruikname	44
Problemen oplossen	47

Reinigen	48
Opslag bij niet-gebruik	49
Afvoeren	50
Apparaat afvoeren	50
Verpakking afvoeren	51
Bijlage	52
Technische specificaties	52
Garantie van Kompernaß Handels GmbH	53
Service	59
Importeur	60

Inleiding

Informatie bij deze gebruiksaanwijzing

Hartelijk gefeliciteerd met de aankoop van uw nieuwe apparaat. U hebt hiermee gekozen voor een hoogwaardig product. De gebruiksaanwijzing maakt deel uit van dit product. Deze bevat belangrijke aanwijzingen voor veiligheid, gebruik en afvoer. Lees alle bedienings- en veiligheidsvoorschriften voordat u het product in gebruik neemt. Gebruik het product uitsluitend op de voorgescreven wijze en voor de aangegeven doeleinden.

Bewaar de gebruiksaanwijzing altijd als naslagwerk in de buurt van het product. Geef alle documenten inclusief deze gebruiksaanwijzing mee als u het product doorgeeft of verkoopt aan een derde.

Gebruik in overeenstemming met de bestemming

Dit apparaat is bestemd voor het opladen en gebruiken van mobiele eindapparaten met USB-aansluiting.

Elk ander of verdergaand gebruik geldt als niet in overeenstemming met de bestemming en kan resulteren in beschadigingen en verwondingen. Het apparaat is alleen bestemd voor privégebruik en niet voor gebruik in commerciële of industriële omgevingen.

Alle mogelijke claims wegens schade door gebruik dat niet volgens de bestemming is, zijn uitgesloten.

Het risico ligt uitsluitend bij de gebruiker.

Informatie over handelsmerken

USB® is een wettig gedeponneerd handelsmerk van USB Implementers Forum, Inc.

Het handelsmerk en de handelsnaam SilverCrest zijn eigendom van de betreffende eigenaar.

Alle overige namen en producten kunnen handelsmerken of gedeponneerde handelsmerken van hun respectieve eigenaren zijn.

Gebruikte waarschuwingen en pictogrammen

In deze gebruiksaanwijzing worden de volgende waarschuwingen gebruikt:

GEVAAR

Een waarschuwing op dit niveau van gevaar duidt op mogelijke persoonlijke schade. Als de gevaarlijke situatie niet wordt vermeden, kan dit ernstig letsel of de dood tot gevolg hebben.

LET OP

Een waarschuwing op dit niveau van gevaar duidt op mogelijke materiële schade.

OPMERKING

Een opmerking bevat extra informatie die de omgang met het apparaat eenvoudiger maakt.





**Smart
Fast
Charge**


Dankzij de **Smart Fast Charge**-technologie kunnen compatibele apparaten sneller worden opgeladen. Bij compatibele, aangesloten apparaten wordt automatisch aangegeven of ze de maximale oplaadstroom gebruiken.


Veiligheid

Neem de volgende veiligheidsvoorschriften in acht voor een veilige omgang met het apparaat:

- Controleer het apparaat vóór gebruik op zichtbare schade aan de buitenzijde. Gebruik geen apparaat dat beschadigd of gevallen is.
- Dit apparaat mag worden gebruikt door kinderen vanaf 8 jaar en door personen met beperkte fysieke, zintuiglijke of geestelijke vermogens of gebrek aan ervaring of kennis, mits ze onder toezicht staan of over het veilige gebruik van het apparaat zijn geïnformeerd en de daaruit resulterende gevaren hebben begrepen. Kinderen mogen niet met het apparaat spelen. Kinderen mogen zonder toezicht geen reiniging en gebruikersonderhoud uitvoeren.

-  **GEVAAR!** Verpakkingsmateriaal is geen speelgoed! Houd alle verpakkingsmaterialen uit de buurt van kinderen. **Er bestaat verstikkingsgevaar!**
- Het stopcontact moet goed toegankelijk zijn, zodat het apparaat in noodgevallen makkelijk uit het stopcontact kan worden getrokken.
- Het apparaat verbruikt stroom, ook als er geen op te laden apparaat is aangesloten. Koppel het apparaat daarom altijd los van de netvoeding als u het niet gebruikt. Om het apparaat volledig los te koppelen van de netspanning, bijv. In noodgevallen, moet het uit het stopcontact worden getrokken.
-  **GEVAAR!** Pak de stekker nooit met natte handen vast; dit zou **kortsluiting** of een **elektrische schok** kunnen veroorzaken.

- Stel het apparaat niet bloot aan rechtstreeks zonlicht of hoge temperaturen. Het kan namelijk oververhit en onherstelbaar beschadigd raken.
-  Het apparaat is alleen geschikt voor gebruik binnenshuis.
- Plaats het apparaat niet in de buurt van warmtebronnen zoals radiatoren of andere apparaten die warmte produceren.
- Gebruik het apparaat niet in de buurt van open vuur (bijv. kaarsen) en zet geen brandende kaarsen op of bij het apparaat. Zo helpt u brand te voorkomen.
- Het apparaat is niet geschikt voor gebruik in ruimtes met een hoge temperatuur of luchtvochtigheid (bijv. badkamers) of in ruimtes waar zich veel stof ophoopt.

- Stel het apparaat niet bloot aan spattend of druppelend water en zet geen voorwerpen gevuld met vloeistof, zoals vazen of open drankjes op of naast het apparaat.
- Gebruik het apparaat nooit zonder toezicht.
- Trek de stekker uit het stopcontact bij storingen en bij onweer.
- Haal het apparaat onmiddellijk uit het stopcontact als u ongewone geluiden, een brandlucht of rookontwikkeling constateert. Laat het apparaat door een gekwalificeerd vakman nakijken voordat u het opnieuw gebruikt.
-  **GEVAAR!** Open nooit de behuizing van het apparaat. Er bevinden zich geen onderdelen in die onderhoud vergen. **Bij een geopende behuizing bestaat er levensgevaar door een elektrische schok.** Laat

reparaties aan het apparaat alleen uitvoeren door geautoriseerde vakbedrijven of door de klantenservice. Ondeskundige reparaties kunnen de gebruiker in gevaar brengen. Bovendien vervalt dan de garantie.

- Een reparatie van het apparaat tijdens de garantieperiode mag alleen worden uitgevoerd door een klantenservice die door de fabrikant is geautoriseerd, anders vervalt de garantie bij volgende schadegevallen.

Vóór de ingebruikname

Inhoud van het pakket controleren

- ◆ Haal alle onderdelen en de gebruiksaanwijzing uit de doos.
- ◆ Verwijder al het verpakkingsmateriaal.

GEVAAR

- ▶ Verpakkingsmateriaal mag niet als speelgoed worden gebruikt. Er bestaat verstikkingsgevaar.

Het pakket bevat de volgende onderdelen:

- USB-netvoedingsadapter
- Deze gebruiksaanwijzing

OPMERKING

- ▶ Controleer of het pakket compleet is en of er geen zichtbare schade is.
- ▶ Neem contact op met de service-hotline (zie het hoofdstuk **Service**) als het pakket niet compleet is, of indien er sprake is van schade door gebrekkige verpakking of transport.

Beschrijving van onderdelen

- 1 Bedrijfs-LED
- 2 USB-aansluitingen type A

Ingebruikname

LET OP

- ▶ of het opgenomen vermogen van het mobiele eindapparaat niet hoger is dan 2,4 A wanneer u een van beide USB-aansluitingen **2** gebruikt. Het totale vermogen van de op beide USB-aansluitingen **2** aangesloten mobiele eindapparaten mag niet groter zijn dan 4,2 A. Meer informatie vindt u in de gebruiksaanwijzing van uw mobiele eindapparaat.

LET OP

- ▶ De maximale stroomafgifte van de USB-netvoedingsadapter bedraagt 4,2 A. De maximale stroomafgifte per USB-aansluiting ② bedraagt 2,4 A. De maximale stroomafgifte van de beide USB-aansluitingen ② bedraagt 4,2 A. Afhankelijk van de USB-aansluitingen ② wordt de stroomafgifte verdeeld.
- ◆ Sluit uw mobiele eindapparaat aan op de USB-netvoedingsadapter. Gebruik hiervoor de originele USB-oplaadkabel van het mobiele eindapparaat, om een optimaal oplaadproces te bevorderen.
- ◆ Steek de stekker van de USB-netvoedingsadapter in een volgens de voorschriften geïnstalleerd stopcontact.

- ◆ De bedrijfs-LED ❶ licht wit op en geeft daarmee de aansluiting op de netvoeding aan.
- ◆ Schakel zo nodig het aangesloten mobiele eindapparaat in voor verder gebruik.

OPMERKING

- ▶ Houd de laadstatus van het aangesloten apparaat in het oog.
- ◆ Koppel het aangesloten mobiele eindapparaat los van de USB-netvoedingsadapter als het oplaadproces is voltooid.
- ◆ Trek de stekker uit het stopcontact als u de USB-netvoedingsadapter niet meer nodig hebt.

Problemen oplossen

De USB-netvoedingsadapter geeft niet aan dat hij werkt, resp. de bedrijfs-LED ❶ licht niet wit op.

- ◆ Steek de stekker van de USB-netvoedingsadapter in een volgens de voorschriften geïnstalleerd stopcontact.
- ◆ Controleer de zekeringen in de meterkast.

De bedrijfs-LED ❶ knippert wit of gaat uit. De USB-netvoedingsadapter is overbelast of er is kortsluiting.

- ◆ Verwijder meteen na elkaar de aangesloten mobiele eindapparaten tot de bedrijfs-LED ❶ weer continu wit brandt.
De USB-netvoedingsadapter is weer klaar voor gebruik.

Reinigen

GEVAAR

Levensgevaar door elektrische stroom!

- ▶ Haal de stekker van de USB-netvoedingsadapter uit het stopcontact voordat u met reinigen begint.

LET OP

Beschadiging van het apparaat!

- ▶ Zorg ervoor dat er geen vocht in het apparaat binnendringt tijdens het reinigen, om onherstelbare schade aan het apparaat te voorkomen.

LET OP

- ▶ Gebruik geen bijtende, schurende of oplosmiddel houdende schoonmaakmiddelen. Deze kunnen het oppervlak van het apparaat aantasten.
- ◆ Reinig de oppervlakken van het apparaat met een zachte, droge doek.
- ◆ Gebruik bij hardnekkig vuil een licht bevochtigde doek met wat mild afwasmiddel

Opslag bij niet-gebruik

- ◆ Koppel het apparaat los van het lichtnet als u het langere tijd niet gebruikt en berg het op een schone, droge plaats op die niet is blootgesteld aan direct zonlicht.

Afvoeren

Apparaat afvoeren



Het symbool hiernaast met een doorgekruiste vuilnisbak geeft aan dat dit apparaat is onderworpen aan de Richtlijn 2012/19/EU.

Deze richtlijn stelt dat u dit apparaat aan het einde van zijn levensduur niet met het normale huisvuil mag afvoeren, maar moet inleveren bij speciaal hiervoor bestemde inzamelpunten, milieuparken of afvalverwerkingsbedrijven.

Dit afvoeren is voor u kosteloos. Bescherm het milieu en voer producten op milieuvriendelijke manier af.



Informatie over mogelijkheden voor het afvoeren van het afgedankte product krijgt u bij uw gemeentereiniging.


Verpakking afvoeren



Voer de verpakking af conform de milieuvorschriften. Let op de aanduiding op de verschillende verpakkingsmaterialen en voer ze zo nodig gescheiden af. De verpakkingsmaterialen zijn voorzien van afkortingen (a) en cijfers (b) met de volgende betekenis: 1-7: kunststoffen, 20-22: papier en karton, 80-98: composietmaterialen.

Bijlage

Technische specificaties

Ingangsspanning/ -stroom	220-240 V ~ (wisselstroom) 50/60 Hz, max. 600 mA
Uitgangsspanning/ -stroom per USB- aansluiting ②	5 V \equiv (gelijkstroom), max. 2,4 A
Uitgangsspanning/ -stroom totaal	5 V \equiv (gelijkstroom), max. 4,2 A
USB-aansluitingen ②	USB type A
Beschermingsklasse	II /  (dubbel geïsoleerd)

Garantie van Kompernaß Handels GmbH

Geachte klant,

U hebt op dit apparaat 3 jaar garantie vanaf de aankoopdatum. In geval van gebreken in dit product hebt u wettelijke rechten tegenover de verkoper van het product. Deze wettelijke rechten worden door onze hierna beschreven garantie niet beperkt.

Garantievoorwaarden

De garantieperiode geldt vanaf de datum van aankoop. Bewaar de originele kassabon. U hebt de bon nodig als bewijs van aankoop.

Als er binnen drie jaar vanaf de aankoopdatum van dit product een materiaal- of fabricagefout optreedt, wordt het product door ons – naar onze keuze – voor u

kosteloos gerepareerd of vervangen. Voorwaarde voor deze garantie is dat binnen de termijn van drie jaar het defecte apparaat en het aankoopbewijs (kassabon) worden overlegd en dat kort wordt omschreven waaruit het gebrek bestaat en wanneer het is opgetreden.

Wanneer het defect door onze garantie wordt gedekt, krijgt u het gerepareerde product of een nieuw product retour. Met de reparatie of vervanging van het product begint er geen nieuwe garantieperiode.

Garantieperiode en wettelijke aanspraken bij gebreken

De garantieperiode wordt door deze waarborg niet verlengd. Dat geldt ook voor vervangen en gerepareerde onderdelen. Eventueel al bij aankoop aanwezige

schade en gebreken moeten meteen na het uitpakken worden gemeld. Voor reparaties na afloop van de garantieperiode worden kosten in rekening gebracht.

Garantieomvang

Het apparaat is op basis van strenge kwaliteitsnormen met de grootst mogelijke zorg vervaardigd en voorafgaand aan de levering nauwkeurig gecontroleerd.

De garantie geldt voor materiaal- of fabricagefouten. Deze garantie geldt niet voor productonderdelen die blootstaan aan normale slijtage en derhalve als aan slijtage onderhevige onderdelen kunnen worden aangemerkt, of voor beschadigingen aan breekbare onderdelen, bijv. schakelaars, accu's, bakvormen of onderdelen die van glas zijn gemaakt.

Deze garantie vervalt wanneer het product is beschadigd, ondeskundig is gebruikt of is gerepareerd. Voor deskundig gebruik van het product moeten alle in de gebruiksaanwijzing beschreven aanwijzingen precies worden opgevolgd. Gebruiksdoeleinden en handelingen die in de gebruiksaanwijzing worden afgeraden of waarvoor wordt gewaarschuwd, moeten beslist worden vermeden.

Het product is uitsluitend bestemd voor privégebruik en niet voor bedrijfsmatige doeleinden. Bij verkeerd gebruik en ondeskundige behandeling, bij gebruik van geweld en bij reparaties die niet door ons erkend servicefiliaal zijn uitgevoerd, vervalt de garantie.

Afhandeling bij een garantiekwestie

Voor een snelle afhandeling van uw aanvraag neemt u de volgende aanwijzingen in acht:

- Houd voor alle aanvragen de kassabon en het artikelnummer (bijv. IAN 12345) als aankoopbewijs bij de hand.
- Het artikelnummer vindt u op het typeplaatje, in het product gegraveerd, op de titelpagina van de gebruiksaanwijzing (linksonder) of als sticker op de achter- of onderkant van het product.
- Als er fouten in de werking of andere gebreken optreden, neemt u eerst contact op met de hierna genoemde serviceafdeling, **telefonisch** of **via e-mail**.

- Een als defect geregistreerd product kunt u dan zonder portokosten naar het aan u doorgegeven serviceadres sturen. Voeg het aankoopbewijs (kassabon) bij en vermeld waaruit het gebrek bestaat en wanneer het is opgetreden.



Op www.lidl-service.com kunt u deze en vele andere handboeken, productvideo's en software downloaden.

Service

NL Service Nederland

Tel.: 0900 0400223 (0,10 EUR/Min.)

E-Mail: kompernass@lidl.nl

BE Service België

Tel.: 070 270 171 (0,15 EUR/Min.)

E-Mail: kompernass@lidl.be

IAN 309596

Importeur

Let op: het volgende adres is geen serviceadres. Neem eerst contact op met het opgegeven serviceadres.

KOMPERNASS HANDELS GMBH

BURGSTRASSE 21

DE-44867 BOCHUM

DUITSLAND

www.kompernass.com

Inhaltsverzeichnis

Einführung	63
Informationen zu dieser Bedienungsanleitung	63
Bestimmungsgemäße Verwendung	64
Hinweise zu Warenzeichen	65
Verwendete Warnhinweise und Symbole	66
Sicherheit	68
Vor der Inbetriebnahme	73
Lieferumfang prüfen	73
Teilebeschreibung	75
Inbetriebnahme	75
Fehlersuche	78

Reinigung	79
Lagerung bei Nichtbenutzung	80
Entsorgung	81
Gerät entsorgen	81
Verpackung entsorgen	82
Anhang	83
Technische Daten	83
Garantie der Kompernaß Handels GmbH	84
Service	90
Importeur	91

Einführung

Informationen zu dieser Bedienungsanleitung

Herzlichen Glückwunsch zum Kauf Ihres neuen Gerätes. Sie haben sich damit für ein hochwertiges Produkt entschieden.

Die Bedienungsanleitung ist Bestandteil dieses Produkts. Sie enthält wichtige Hinweise für Sicherheit, Gebrauch und Entsorgung. Machen Sie sich vor der Benutzung des Produkts mit allen Bedien- und Sicherheitshinweisen vertraut. Benutzen Sie das Produkt nur wie beschrieben und für die angegebenen Einsatzbereiche.

Bewahren Sie die Bedienungsanleitung immer als Nachschlagewerk in der Nähe des Produkts auf. Händigen Sie

bei Weitergabe oder Verkauf des Produktes an Dritte alle Unterlagen inkl. dieser Bedienungsanleitung mit aus.

Bestimmungsgemäße Verwendung

Dieses Gerät ist zum Aufladen und zum Betrieb von mobilen Endgeräten mit USB-Anschluss bestimmt. Eine andere oder darüber hinausgehende Benutzung gilt als nicht bestimmungsgemäß und kann zu Beschädigungen und Verletzungen führen. Das Gerät ist nur zum privaten Gebrauch und nicht zur Verwendung in gewerblichen oder industriellen Bereichen vorgesehen.

Ansprüche jeglicher Art wegen Schäden aus nicht bestimmungsgemäßer Verwendung sind ausgeschlossen. Das Risiko trägt allein der Betreiber.

Hinweise zu Warenzeichen

USB® ist ein eingetragenes Warenzeichen von USB Implementers Forum, Inc.

Das SilverCrest Warenzeichen und der Handelsname sind Eigentum des jeweiligen Inhabers.

Alle weiteren Namen und Produkte können die Warenzeichen oder eingetragene Warenzeichen ihrer jeweiligen Eigentümer sein.

Verwendete Warnhinweise und Symbole

In der vorliegenden Bedienungsanleitung werden folgende Warnhinweise verwendet:

GEFAHR

Ein Warnhinweis dieser Gefahrenstufe kennzeichnet einen möglichen Personenschaden. Falls die gefährliche Situation nicht vermieden wird, kann dies zu schweren Verletzungen oder zum Tod führen.

ACHTUNG

Ein Warnhinweis dieser Gefahrenstufe kennzeichnet einen möglichen Sachschaden.

HINWEIS

Ein Hinweis kennzeichnet zusätzliche Informationen, die den Umgang mit dem Gerät erleichtern.



**Smart
Fast
Charge**


Durch die eingesetzte **Smart Fast Charge** Technologie, ist bei kompatiblen Geräten eine verringerte Ladezeit möglich. Kompatiblen angeschlossenen Geräten wird automatisch signalisiert, dass sie den maximal nutzbaren Ladestrom verwenden.



Sicherheit

Beachten Sie für einen sicheren Umgang mit dem Gerät die folgenden Sicherheitshinweise:

- Kontrollieren Sie das Gerät vor der Verwendung auf äußere sichtbare Schäden. Nehmen Sie ein beschädigtes oder heruntergefallenes Gerät nicht in Betrieb.
- Dieses Gerät kann von Kindern ab 8 Jahren und darüber sowie von Personen mit verringerten physischen, sensorischen oder mentalen Fähigkeiten oder Mangel an Erfahrung und Wissen benutzt werden, wenn Sie beaufsichtigt oder bezüglich des sicheren Gebrauchs des Gerätes unterwiesen wurden und die daraus resultierenden Gefahren verstehen. Kinder dürfen nicht mit dem Gerät spielen. Reinigung und

Benutzer-Wartung dürfen nicht von Kindern ohne Beaufsichtigung durchgeführt werden.


-  **GEFAHR!** Verpackungsmaterialien sind kein Kinderspielzeug! Halten Sie alle Verpackungsmaterialien von Kindern fern. **Es besteht Erstickungsgefahr!**
- Die Netzsteckdose muss leicht zugänglich sein, so dass das Gerät notfalls leicht abgezogen werden kann.
- Das Gerät nimmt Strom auf, auch wenn kein zu ladendes Gerät angeschlossen ist. Somit sollte das Gerät von der Stromversorgung getrennt werden, wenn es nicht benötigt wird. Zur vollständigen Trennung von der Netzspannung, z. B. in Notfällen, muss das Gerät aus der Netzsteckdose gezogen werden.

-  **GEFAHR!** Fassen Sie den Netzstecker niemals mit nassen Händen an, da dies einen **Kurzschluss** oder **elektrischen Schlag** verursachen kann.
- Setzen Sie das Gerät nicht direktem Sonnenlicht oder hohen Temperaturen aus. Anderenfalls kann es überhitzen und irreparabel beschädigt werden.
-  Das Gerät ist nur für den Betrieb im Innenbereich geeignet.
- Stellen Sie das Gerät nicht in der Nähe von Wärmequellen wie Heizkörpern oder anderen Wärme erzeugenden Geräten auf.
- Betreiben Sie das Gerät nicht in der Nähe von offenen Flammen (z. B. Kerzen) und stellen Sie keine

brennenden Kerzen auf oder neben das Gerät. So helfen Sie Brände zu vermeiden.

- Das Gerät ist nicht für den Betrieb in Räumen mit Hoher Temperatur oder Luftfeuchtigkeit (z. B. Badezimmer) oder übermäßigen Staubaufkommen ausgelegt.
- Setzen Sie das Gerät keinem Spritz- und/oder Tropfwasser aus und stellen Sie keine mit Flüssigkeit gefüllten Gegenstände wie Vasen oder offene Getränke auf oder neben das Gerät.
- Betreiben Sie das Gerät niemals unbeaufsichtigt.
- Ziehen Sie bei auftretenden Störungen und bei Gewitter das Gerät aus der Netzsteckdose.
- Entfernen Sie sofort das Gerät aus der Netzsteckdose, falls Sie ungewöhnliche Geräusche, Brandge-

ruch oder Rauchentwicklung feststellen. Lassen Sie das Gerät durch einen qualifizierten Fachmann überprüfen, bevor Sie es erneut verwenden.

-  **GEFAHR!** Öffnen Sie niemals das Gehäuse des Gerätes. Es befinden sich keine zu wartenden Teile im Inneren. **Bei geöffnetem Gehäuse besteht Lebensgefahr durch elektrischen Schlag.** Lassen Sie Reparaturen am Gerät nur von autorisierten Fachbetrieben oder dem Kundenservice durchführen. Durch unsachgemäße Reparaturen können Gefahren für den Benutzer entstehen. Zudem erlischt der Garantieanspruch.
- Eine Reparatur des Gerätes während der Garantiezeit darf nur von einem vom Hersteller autorisierten

Kundendienst vorgenommen werden, sonst besteht bei nachfolgenden Schäden kein Garantieanspruch mehr.

Vor der Inbetriebnahme

Lieferumfang prüfen

- ◆ Entnehmen Sie alle Teile und die Bedienungsanleitung aus der Verpackung.
- ◆ Entfernen Sie sämtliches Verpackungsmaterial.

GEFAHR

- ▶ Verpackungsmaterialien dürfen nicht zum Spielen verwendet werden. Es besteht Erstickungsgefahr.

Der Lieferumfang besteht aus folgenden Komponenten:

- USB-Netzteil
- Diese Bedienungsanleitung

HINWEIS

- ▶ Prüfen Sie die Lieferung auf Vollständigkeit und auf sichtbare Schäden.
- ▶ Bei einer unvollständigen Lieferung oder Schäden infolge mangelhafter Verpackung oder durch Transport wenden Sie sich an die Service-Hotline (siehe Kapitel **Service**).

Teilebeschreibung

- 1 Betriebs-LED
- 2 USB-Anschlüsse Typ A

Inbetriebnahme

ACHTUNG

- Vergewissern Sie sich, dass die Stromaufnahme Ihres mobilen Endgerätes nicht höher als 2,4 A ist, wenn Sie einen der beiden USB-Anschlüsse **2** verwenden. Die Gesamtstromaufnahme der an beiden USB-Anschlüssen **2** angeschlossenen mobilen Endgeräte darf nicht höher als 4,2 A sein. Nähere Informationen erhalten Sie in der Bedienungsanleitung Ihres mobilen Endgerätes.

ACHTUNG

- ▶ Die maximale Stromabgabe des USB-Netzteils beträgt 4,2 A. Die maximale Stromabgabe je USB-Anschluss ② beträgt 2,4 A. Die maximale Stromabgabe der beiden USB-Anschlüsse ② beträgt 4,2 A. Je nach Belegung der USB-Anschlüsse ② wird die Stromabgabe aufgeteilt.
- ◆ Verbinden Sie Ihr mobiles Endgerät mit dem USB-Netzteil. Verwenden Sie hierzu das Original-USB-Kabel Ihres mobilen Endgerätes, um einen optimalen Ladevorgang zu ermöglichen.
- ◆ Stecken Sie den Netzstecker des USB-Netzteils in eine vorschriftsmäßig installierte Netzsteckdose.

- ◆ Die Betriebs-LED **1** leuchtet weiß und signalisiert damit den Anschluss an die Stromversorgung.
- ◆ Schalten Sie bei Bedarf Ihr angeschlossenes mobiles Endgerät zur weiteren Verwendung ein.

HINWEIS

- ▶ Beobachten Sie den Ladestatus an Ihrem angeschlossenen Gerät.
- ◆ Trennen Sie Ihr angeschlossenes mobiles Endgerät vom USB-Netzteil, wenn der Ladevorgang des mobilen Endgerätes beendet ist.
- ◆ Ziehen Sie den Netzstecker aus der Netzsteckdose, wenn Sie das USB-Netzteil nicht mehr benötigen.

Fehlersuche

Das USB-Netzteil zeigt keine Funktion bzw. die Betriebs-LED ❶ leuchtet nicht weiß.

- ◆ Stecken Sie den Netzstecker des USB-Netzteils in eine vorschriftsmäßig installierte Netzsteckdose.
- ◆ Überprüfen Sie Ihre Haussicherungen.

Die Betriebs-LED ❶ blinkt weiß oder schaltet sich aus. Das USB-Netzteil ist überlastet bzw. kurzgeschlossen.

- ◆ Entfernen Sie sofort nacheinander die angeschlossenen mobilen Endgeräte, bis die Betriebs-LED ❶ wieder durchgängig weiß leuchtet. Das USB-Netzteil ist wieder betriebsbereit.

Reinigung



GEFAHR

Lebensgefahr durch elektrischen Strom!

- ▶ Ziehen Sie den Netzstecker des USB-Netzteils aus der Netzsteckdose, bevor Sie mit der Reinigung beginnen.

ACHTUNG

Beschädigung des Geräts!

- ▶ Stellen Sie sicher, dass bei der Reinigung keine Feuchtigkeit in das Gerät eindringt, um eine irreparable Beschädigung des Geräts zu vermeiden.

ACHTUNG

- ▶ Verwenden Sie keine ätzenden, scheuernden oder lösungsmittelhaltigen Reinigungsmittel. Diese können die Oberflächen des Gerätes angreifen.
- ◆ Reinigen Sie die Oberflächen des Gerätes mit einem weichen, trockenen Tuch.
- ◆ Verwenden Sie bei hartnäckigen Verschmutzungen ein leicht feuchtes Tuch mit einem milden Spülmittel.

Lagerung bei Nichtbenutzung

- ◆ Sollten Sie das Gerät längere Zeit nicht benutzen, trennen Sie es von der Stromversorgung und lagern Sie es an einem sauberen, trockenen Ort ohne direkte Sonneneinstrahlung.

Entsorgung

Gerät entsorgen



Das nebenstehende Symbol einer durchgestrichenen Mülltonne auf Rädern zeigt an, dass dieses Gerät der Richtlinie 2012/19/EU unterliegt.

Diese Richtlinie besagt, dass Sie dieses Gerät am Ende seiner Nutzungszeit nicht mit dem normalen Hausmüll entsorgen dürfen, sondern in speziell eingerichteten Sammelstellen, Wertstoffhöfen oder Entsorgungsbetrieben abgeben müssen.

**Diese Entsorgung ist für Sie kostenfrei.
Schonen Sie die Umwelt und entsorgen Sie fachgerecht.**



Möglichkeiten zur Entsorgung des ausgedienten Produkts erfahren Sie bei Ihrer Gemeinde- oder Stadtverwaltung.

Verpackung entsorgen



Entsorgen Sie die Verpackung umweltgerecht. Beachten Sie die Kennzeichnung auf den verschiedenen Verpackungsmaterialien und trennen Sie diese gegebenenfalls gesondert. Die Verpackungsmaterialien sind gekennzeichnet mit Abkürzungen (a) und Ziffern (b) mit folgender Bedeutung: 1–7: Kunststoffe, 20–22: Papier und Pappe, 80–98: Verbundstoffe.

Anhang

Technische Daten

Eingangsspannung/ -strom	220-240 V ~ (Wechselstrom) 50/60 Hz, max. 600 mA
Ausgangsspannung/ -strom je USB- Anschluss ②	5 V \equiv (Gleichstrom), max. 2,4 A
Ausgangsspannung/ -strom gesamt	5 V \equiv (Gleichstrom), max. 4,2 A
USB-Anschlüsse ②	USB Typ A
Schutzklasse	II / \square (Doppelisolierung)

Garantie der Kompernaß Handels GmbH

Sehr geehrte Kundin, sehr geehrter Kunde,
Sie erhalten auf dieses Gerät 3 Jahre Garantie ab Kaufdatum. Im Falle von Mängeln dieses Produkts stehen Ihnen gegen den Verkäufer des Produkts gesetzliche Rechte zu. Diese gesetzlichen Rechte werden durch unsere im Folgenden dargestellte Garantie nicht eingeschränkt.

Garantiebedingungen

Die Garantiefrist beginnt mit dem Kaufdatum. Bitte bewahren Sie den Original-Kassenbon gut auf. Diese Unterlage wird als Nachweis für den Kauf benötigt. Tritt innerhalb von drei Jahren ab dem Kaufdatum die-

ses Produkts ein Material- oder Fabrikationsfehler auf, wird das Produkt von uns – nach unserer Wahl – für Sie kostenlos repariert oder ersetzt. Diese Garantieleistung setzt voraus, dass innerhalb der Drei-Jahres-Frist das defekte Gerät und der Kaufbeleg (Kassenbon) vorgelegt und schriftlich kurz beschrieben wird, worin der Mangel besteht und wann er aufgetreten ist. Wenn der Defekt von unserer Garantie gedeckt ist, erhalten Sie das reparierte oder ein neues Produkt zurück. Mit Reparatur oder Austausch des Produkts beginnt kein neuer Garantiezeitraum.

Garantiezeit und gesetzliche Mängelansprüche

Die Garantiezeit wird durch die Gewährleistung nicht verlängert. Dies gilt auch für ersetzte und reparierte Teile.

Eventuell schon beim Kauf vorhandene Schäden und Mängel müssen sofort nach dem Auspacken gemeldet werden. Nach Ablauf der Garantiezeit anfallende Reparaturen sind kostenpflichtig.

Garantieumfang

Das Gerät wurde nach strengen Qualitätsrichtlinien sorgfältig produziert und vor Auslieferung gewissenhaft geprüft. Die Garantieleistung gilt für Material- oder Fabrikationsfehler. Diese Garantie erstreckt sich nicht auf Produktteile,

die normaler Abnutzung ausgesetzt sind und daher als Verschleißteile angesehen werden können oder für Beschädigungen an zerbrechlichen Teilen, z. B. Schalter, Akkus, Backformen oder Teile die aus Glas gefertigt sind.

Diese Garantie verfällt, wenn das Produkt beschädigt, nicht sachgemäß benutzt oder gewartet wurde. Für eine sachgemäße Benutzung des Produkts sind alle in der Bedienungsanleitung aufgeführten Anweisungen genau einzuhalten. Verwendungszwecke und Handlungen, von denen in der Bedienungsanleitung abgeraten oder vor denen gewarnt wird, sind unbedingt zu vermeiden.

Das Produkt ist nur für den privaten und nicht für den gewerblichen Gebrauch bestimmt. Bei missbräuchlicher und unsachgemäßer Behandlung, Gewaltanwendung

und bei Eingriffen, die nicht von unserer autorisierten Service-Niederlassung vorgenommen wurden, erlischt die Garantie.

Abwicklung im Garantiefall

Um eine schnelle Bearbeitung Ihres Anliegens zu gewährleisten, folgen Sie bitte den folgenden Hinweisen:

- Bitte halten Sie für alle Anfragen den Kassenbon und die Artikelnummer (z. B. IAN 12345) als Nachweis für den Kauf bereit.
- Die Artikelnummer entnehmen Sie bitte dem Typenschild, einer Gravur, auf dem Titelblatt Ihrer Bedienungsanleitung (unten links) oder als Aufkleber auf der Rück- oder Unterseite.

- Sollten Funktionsfehler oder sonstige Mängel auftreten, kontaktieren Sie zunächst die nachfolgend benannte Serviceabteilung **telefonisch** oder per **E-Mail**.
- Ein als defekt erfasstes Produkt können Sie dann unter Beifügung des Kaufbelegs (Kassenbon) und der Angabe, worin der Mangel besteht und wann er aufgetreten ist, für Sie portofrei an die Ihnen mitgeteilte Serviceanschrift übersenden.



Auf www.lidl-service.com können Sie diese und viele weitere Handbücher, Produktvideos und Software herunterladen.

Service

DE Service Deutschland

Tel.: 0800 5435 111 (kostenfrei aus dem dt. Festnetz/Mobilfunknetz)

E-Mail: kompernass@lidl.de

AT Service Österreich

Tel.: 0820 201 222 (0,15 EUR/Min.)

E-Mail: kompernass@lidl.at

CH Service Schweiz

Tel.: 0842 665566 (0,08 CHF/Min., Mobilfunk max. 0,40 CHF/Min.)

E-Mail: kompernass@lidl.ch

IAN 309596

Importeur

Bitte beachten Sie, dass die folgende Anschrift keine Serviceanschrift ist. Kontaktieren Sie zunächst die benannte Servicestelle.

KOMPERNASS HANDELS GMBH

BURGSTRASSE 21

DE-44867 BOCHUM

DEUTSCHLAND

www.kompernass.com

KOMPERNASS HANDELS GMBH

BURGSTRASSE 21

DE-44867 BOCHUM

GERMANY

www.kompernass.com

Version des informations - Stand van de informatie

Stand der Informationen:

09/2018 · Ident.-No.: SNA4.2A1-072018-3

IAN 309596