

SILVERCREST®



www.lidl-service.com

USB WALL PLUG SNA 4.2 A1

DK

USB-STRØMFORSYNING

Betjeningsvejledning

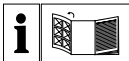
DE AT CH

USB-NETZTEIL

Bedienungsanleitung

IAN 309596

DK



DK	Betjeningsvejledning	Side	1
DE/AT/CH	Bedienungsanleitung	Seite	29

1



2



Indholdsfortegnelse

Introduktion	3
Informationer om denne betjeningsvejledning	3
Anvendelsesområde	4
Information om varemærker	4
Anvendte advarsler og symboler	5
Sikkerhed	6
Før ibrugtagning	11
Kontrol af de leverede dele	11
Beskrivelse af delene	12
Ibrugtagning	13
Fejlsøgning	16

Rengøring	17
Opbevaring når produktet ikke anvendes	18
Bortskaffelse	19
Bortskaffelse af produktet	19
Bortskaffelse af emballage	20
Tillæg	21
Tekniske data	21
Garanti for Kompernass Handels GmbH	22
Service	27
Importør	28

Introduktion

Informationer om denne betjeningsvejledning

Tillykke med købet af dit nye produkt. Du har valgt et produkt af høj kvalitet. Betjeningsvejledningen er en del af dette produkt. Den indeholder vigtige informationer om sikkerhed, anvendelse og bortskaffelse. Du bør sætte dig ind i alle produktets betjenings- og sikkerhedsanvisninger før brug. Brug kun produktet som beskrevet og kun til de angivne anvendelsesområder.

Opbevar altid betjeningsvejledningen som opslagsværk i nærheden af produktet. Udlevér alle skriftlige materialer inkl. denne betjeningsvejledning, hvis produktet gives eller sælges videre til andre.

Anvendelsesområde

Dette produkt er beregnet til opladning og drift af mobile enheder med USB-port. Al anden anvendelse betragtes som værende uden for anvendelsesområdet og kan føre til skader og personskader. Produktet er udelukkende beregnet til privat brug og ikke til erhvervs-mæssige eller industrielle områder.

Der kan ikke stilles krav i forbindelse med skader forårsaget af anvendelse til formål uden for anvendelsesområdet. Ejeren bærer selv risikoen.

Information om varemærker

USB® er et registreret varemærke tilhørende USB Implementers Forum, Inc. Varemærket og handelsnavnet SilverCrest tilhører de respektive ejere. Alle andre navne

og produkter kan være varemærker eller registrerede varemærker, der tilhører deres respektive ejere.

Anvendte advarsler og symboler

I den foreliggende ne betjeningsvejledning anvendes følgende advarsler:

FARE

En advarsel på dette faretrin angiver en mulig personskade. Hvis den farlige situation ikke undgås, kan det føre til alvorlige personskader eller død.

OBS

En advarsel på dette faretrin angiver en mulig materiel skade.

BEMÆRK

"Bemærk" henviser til yderligere oplysninger, som gør det nemmere at bruge produktet.




**Smart
Fast
Charge**

Med den anvendte **Smart Fast Charge**-teknologi er det muligt at forkorte opladningstiderne for compatible enheder. For compatible, tilsluttede enheder vises det automatisk, at de bruger den maksimalt anvendelige ladestrøm.



Sikkerhed

Overhold følgende sikkerhedsanvisninger for sikker brug af produktet:

- Kontrollér produktet for udvendige, synlige skader før brug. Brug ikke produktet, hvis det er beskadiget eller har været tabt på gulvet.


- Dette produkt kan bruges af børn fra 8 år og derover og af personer med nedsatte fysiske, motoriske eller mentale evner eller manglende erfaring og/eller viden, hvis de er under opsyn eller undervises i sikker brug af produktet og de farer, der kan være forbundet med det. Børn må ikke lege med produktet. Rengøring og brugervedligeholdelse må ikke udføres af børn uden opsyn.
-  **FARE!** Emballeringsmateriale er ikke legetøj! Hold alle emballeringsmaterialer væk fra børn. **Der er fare for kvælning!**
- Der skal være let adgang til stikkontakten, så produktet hurtigt kan afbrydes i en nødsituation.
- Produktet bruger også strøm, selv om der ikke er tilsluttet enheder til opladning. Derfor skal forbindelsen

mellem produktet og strømforsyningen altid afbrydes, når det ikke anvendes. Hvis du vil afbryde netspændingen fuldstændigt, f.eks. i nødstilfælde, skal du tage produktet ud af stikkontakten.

-  **FARE!** Hold aldrig på strømstikket med våde hænder, da dette kan forårsage **kortslutning** eller **elektrisk stød**.
- Udsæt ikke produktet for direkte sollys eller høje temperaturer. Ellers kan det blive overophedet og permanent beskadiget.
-  Dette produkt er kun beregnet til indendørs brug.
- Anbring ikke produktet i nærheden af varmekilder som radiatorer eller andre apparater, der udsender varme.

- Brug ikke dette produkt i nærheden af åben ild (f.eks. stearinlys), og stil ikke tændte stearinlys på eller ved siden af produktet. Derved kan brand undgås.
- Produktet er ikke beregnet til drift i rum med høj temperatur eller luftfugtighed (f.eks. på badeværelser) eller på steder, hvor der er meget støv.
- Udsæt ikke produktet for vandsprøjt og/eller -dråber, og stil ikke genstande fyldt med vand som f.eks. vaser eller drikkevarer på produktet eller ved siden af det.
- Brug aldrig produktet uden opsyn.
- Træk altid stikket ud af stikkontakten, hvis der opstår fejl eller uvejr.
- Træk straks produktet ud af stikkontakten, hvis du registrerer usædvanlige lyde, brandlugt eller røgud-

vikling. Lad en kvalificeret reparatør efterse produktet, før det anvendes igen.

-  **FARE!** Åbn aldrig produktets kabinet. Der er ingen dele inden i dette, der skal vedligeholdes. **Åbning af kabinettet er forbundet med livsfare på grund af elektrisk stød.** Lad kun autoriserede specialforretninger eller kundeservice reparere produktet. Forkert udførte reparationer kan medføre fare for brugeren.
Desuden bortfalder alle garantikrav.
- Reparation af produktet i løbet af garantiperioden må kun foretages af en kundeserviceafdeling, som er autoriseret af producenten, da der ellers ikke kan stilles garantikrav ved efterfølgende skader.

Før ibrugtagning

Kontrol af de leverede dele

- ◆ Tag alle dele og betjeningsvejledningen ud af kassen.
- ◆ Fjern al emballagen.

FARE

- ▶ Emballagematerialer må ikke bruges til leg. Der er fare for kvælning.

Pakkens indhold består af følgende komponenter:

- USB-strømforsyning
- Denne betjeningsvejledning

BEMÆRK

- ▶ Kontrollér at alle dele er leveret med, og at de ikke har synlige skader.
- ▶ Hvis der mangler dele, eller hvis nogle af delene er defekte på grund af mangelfuld emballage eller på grund af transporten, bedes du henvende dig til service-hotline (se kapitlet **Service**).

Beskrivelse af delene

- 1 Drifts-LED
- 2 USB-porte type A

Ibrugtagning

OBS

- ▶ Sørg for at den mobile enheds strømforbrug ikke er højere end 2,4 A, hvis du kun bruger en af de to USB-porte ②. Det samlede strømforbrug for de mobile enheder, der er tilsluttet begge USB-porte ②, må ikke overstige 4,2 A. For yderligere informationer henvises til betjeningsvejledningen til din mobile enhed.

OBS

- ▶ Den maksimale udgangsstrøm på USB-strømforsyningen er 4,2 A. Den maksimale udgangsstrøm pr. USB-port **2** er 2,4 A. Den maksimale udgangsstrøm for de to USB-porte **2** er 4,2 A. Udgangsstrømmen fordeles afhængigt af USB-portenes **2** belægning.
- ◆ Forbind din mobile enhed med USB-strømforsyningen. Til dette skal du bruge det originale USB-kabel til din mobile enhed for at opnå en optimal opladning.
- ◆ Sæt stikket på USB-strømforsyningen i en forskriftsmæssigt installeret stikkontakt.
- ◆ Drifts-LED'en **1** lyser hvidt og indikerer dermed, at enheden er tilsluttet strømforsyningen.

- ◆ Tænd ved behov den tilsluttede mobile enhed, så du fortsat kan bruge den.

BEMÆRK

- ▶ Vær opmærksom på opladningsstatus for den tilsluttede enhed.
- ◆ Den tilsluttede enhed skal afbrydes fra USB-strømforsyningen, når enheden er fuldt opladet.
- ◆ Træk stikket ud af stikkontakten, når du ikke længere skal bruge USB-strømforsyningen.

Fejlsøgning

USB-strømforsyningen virker ikke, eller drifts-LED'en ❶ lyser ikke hvidt.

- ◆ Sæt stikket på USB-strømforsyningen i en forskriftsmæssigt installeret stikkontakt.
- ◆ Kontrollér sikringerne i huset.

Drifts-LED'en ❶ blinker hvidt eller slukker. USB-strømforsyningen er overbelastet eller kortsluttet.

- ◆ Fjern straks de tilsluttede mobile enheder en efter en, indtil drifts-LED'en ❶ lyser konstant hvidt. USB-strømforsyningen er driftsklar igen.

Rengøring

FARE

Livsfare på grund af elektrisk strøm!

- ▶ Tag stikket på USB-strømforsyningen ud af stikkontakten, før du går i gang med rengøringen.

OBS

Skade på produktet!

- ▶ Sørg for at der ikke trænger fugt ind i produktet ved rengøring, så du undgår permanente skader på produktet.

OBS

- ▶ Brug ikke rengøringsmidler, der er ætsende, skurende, eller som indeholder opløsningsmidler. De kan angribe produktets overflader.
- ◆ Rengør produktets overflader med en blød, tør klud.
- ◆ Til fastsiddende pletter kan du anvende en let fugtet klud med et mildt rengøringsmiddel.

Opbevaring når produktet ikke anvendes

- ◆ Hvis produktet ikke skal bruges i længere tid, skal det afbrydes fra strømforsyningen og opbevares på et rent, tørt sted uden direkte sol.

Bortskaffelse

Bortskaffelse af produktet



Det viste symbol med den overstregede affaldscontainer på hjul viser, at dette produkt er underlagt direktivet 2012/19/EU.

Dette direktiv angiver, at produktet ikke må bortskaffes med det normale husholdningsaffald, når dets brugstid er slut, men skal afleveres på specielt indrettede indsamlingssteder, genbrugspladser eller bortskaffelsesvirksomheder.

Denne bortskaffelse er gratis for dig. Skån miljøet, og bortskaf produktet korrekt.



Du kan få oplysninger hos kommunen om bortskaffelse af udtjente produkter.




Bortskaffelse af emballage



Bortskaf emballagen miljøvenligt. Vær opmærksom på mærkningen på de forskellige emballagematerialer, og aflever dem sorteret til bortskaffelse. Emballagematerialerne er mærket med forkortelserne (a) og tallene (b) med følgende betydning: 1-7: Plast, 20-22: Papir og pap, 80-98: Kompositmaterialer.

Tillæg

Tekniske data

Indgangsspænding/ -strøm	220 - 240 V ~ (vekselstrøm) 50/60 Hz, maks. 600 mA
Udgangsspænding/ -strøm pr. USB-port 2	5 V  (jævnstrøm), maks. 2,4 A
Udgangsspænding/ -strøm i alt	5 V  (jævnstrøm), maks. 4,2 A
USB-porte 2	USB type A
Beskyttelsesklasse	II /  (dobbeltisolering)

Garanti for Kompernass Handels GmbH

Kære kunde

På dette produkt får du 3 års garanti fra købsdatoen. I tilfælde af mangler ved produktet har du en række juridiske rettigheder i forhold til sælgeren af produktet. Dine juridiske rettigheder forringes ikke af den nedenfor anførte garanti.

Garantibetingelser

Garantiperioden begynder på købsdatoen. Opbevar venligst din originale kvittering et sikkert sted. Dette dokument er nødvendigt for at kunne dokumentere købet. Hvis der inden for tre år fra købsdatoen for dette produkt opstår en materiale- eller fabrikationsfejl, vil produktet – efter vores valg – blive repareret eller ombyttet gratis

for dig. Denne garantiydelse forudsætter, at det defekte produkt og købsbeviset (kvittering) afleveres inden for tre-års-fristen, og der gives en kort skriftlig beskrivelse af, hvori manglen består, og hvornår den er opstået.

Hvis defekten er dækket af vores garanti, får du et repareret eller et nyt produkt retur. Reparation eller ombytning af produktet udløser ikke en ny garantiperiode.

Garantiperiode og juridiske mangelkrav

Garantiperioden forlænges ikke, hvis der gøres brug af garantien. Det gælder også for udskiftede og reparerede dele. Skader og mangler, som eventuelt allerede fandtes ved køb, samt manglende dele, skal anmeldes straks efter udpakningen. Når garantiperioden er udløbet, er reparation af skader betalingspligtig.

Garantiens omfang

Produktet er produceret omhyggeligt efter strenge kvalitetsretningslinjer og testet grundigt inden leveringen.

Garantien dækker materiale- og fabrikationsfejl. Denne garanti omfatter ikke produktdele, der er udsat for normal slitage, og derfor kan betragtes som sliddele, eller for skader på skrøbelige dele, som f.eks. kontakter, batterier, bageforme eller dele som er lavet af glas.

Denne garanti bortfalder, hvis produktet er blevet beskadiget, ikke er forskriftsmæssigt anvendt eller vedligeholdt. For at sikre forskriftsmæssig anvendelse af produktet skal alle anvisninger nævnt i betjeningsvejledningen nøje overholdes. Anvendelsesformål og handlinger, som

frarådes eller der advares imod i betjeningsvejledningen, skal ubetinget undgås.

Produktet er kun beregnet til privat og ikke til kommercielt brug. Ved misbrug og uhensigtsmæssig brug, anvendelse af vold og ved indgreb, som ikke er foretaget af vores autoriserede serviceafdeling, bortfalder garantien.

Afvikling af garantisager

For at sikre en hurtig behandling af din anmeldelse bør du følge nedenstående anvisninger:

- Ved alle forespørgsler bedes du have kvitteringen og artikelnummeret (f.eks. IAN 12345) klar som dokumentation for købet.

- Artikelnummeret kan du finde på typeskiltet, som indgraving, på vejledningens forside (nederst til venstre) eller som et klæbemærke på bag- eller undersiden.
- Hvis der opstår funktionsfejl eller øvrige mangler, bedes du først kontakte nedennævnte serviceafdeling **telefonisk** eller **via e-mail**.
- Et produkt, der er registreret som defekt, kan du derefter indsende portofrit til den oplyste serviceadresse med vedlæggelse af købsbevis (kvittering) og en beskrivelse af, hvori manglen består, og hvornår den er opstået.



På www.lidl-service.com kan du downloade denne og mange andre håndbøger, produktvideoer og software.

Service

DK Service Danmark

Tel.: 32 710005

E-Mail: kompernass@lidl.dk

IAN 309596

Importør

Bemærk at den efterfølgende adresse ikke er en serviceadresse. Kontakt først det nævnte servicested.

KOMPERNASS HANDELS GMBH

BURGSTRASSE 21

DE-44867 BOCHUM

TYSKLAND

www.kompernass.com

Inhaltsverzeichnis

Einführung	31
Informationen zu dieser Bedienungsanleitung	31
Bestimmungsgemäße Verwendung	32
Hinweise zu Warenzeichen	33
Verwendete Warnhinweise und Symbole	34
Sicherheit	36
Vor der Inbetriebnahme	41
Lieferumfang prüfen	41
Teilebeschreibung	43
Inbetriebnahme	43
Fehlersuche	46

Reinigung	47
Lagerung bei Nichtbenutzung	48
Entsorgung	49
Gerät entsorgen	49
Verpackung entsorgen	50
Anhang	51
Technische Daten	51
Garantie der Kompernaß Handels GmbH	52
Service	58
Importeur	59

Einführung

Informationen zu dieser Bedienungsanleitung

Herzlichen Glückwunsch zum Kauf Ihres neuen Gerätes. Sie haben sich damit für ein hochwertiges Produkt entschieden.

Die Bedienungsanleitung ist Bestandteil dieses Produkts. Sie enthält wichtige Hinweise für Sicherheit, Gebrauch und Entsorgung. Machen Sie sich vor der Benutzung des Produkts mit allen Bedien- und Sicherheitshinweisen vertraut. Benutzen Sie das Produkt nur wie beschrieben und für die angegebenen Einsatzbereiche.

Bewahren Sie die Bedienungsanleitung immer als Nachschlagewerk in der Nähe des Produkts auf. Händigen Sie

bei Weitergabe oder Verkauf des Produktes an Dritte alle Unterlagen inkl. dieser Bedienungsanleitung mit aus.

Bestimmungsgemäße Verwendung

Dieses Gerät ist zum Aufladen und zum Betrieb von mobilen Endgeräten mit USB-Anschluss bestimmt. Eine andere oder darüber hinausgehende Benutzung gilt als nicht bestimmungsgemäß und kann zu Beschädigungen und Verletzungen führen. Das Gerät ist nur zum privaten Gebrauch und nicht zur Verwendung in gewerblichen oder industriellen Bereichen vorgesehen.

Ansprüche jeglicher Art wegen Schäden aus nicht bestimmungsgemäßer Verwendung sind ausgeschlossen. Das Risiko trägt allein der Betreiber.

Hinweise zu Warenzeichen

USB® ist ein eingetragenes Warenzeichen von USB Implementers Forum, Inc.

Das SilverCrest Warenzeichen und der Handelsname sind Eigentum des jeweiligen Inhabers.

Alle weiteren Namen und Produkte können die Warenzeichen oder eingetragene Warenzeichen ihrer jeweiligen Eigentümer sein.

Verwendete Warnhinweise und Symbole

In der vorliegenden Bedienungsanleitung werden folgende Warnhinweise verwendet:

GEFAHR

Ein Warnhinweis dieser Gefahrenstufe kennzeichnet einen möglichen Personenschaden. Falls die gefährliche Situation nicht vermieden wird, kann dies zu schweren Verletzungen oder zum Tod führen.

ACHTUNG

Ein Warnhinweis dieser Gefahrenstufe kennzeichnet einen möglichen Sachschaden.

HINWEIS

Ein Hinweis kennzeichnet zusätzliche Informationen, die den Umgang mit dem Gerät erleichtern.




Durch die eingesetzte *Smart Fast Charge* Technologie, ist bei kompatiblen Geräten eine verringerte Ladezeit möglich. Kompatiblen angeschlossenen Geräten wird automatisch signalisiert, dass sie den maximal nutzbaren Ladestrom verwenden.



Sicherheit

Beachten Sie für einen sicheren Umgang mit dem Gerät die folgenden Sicherheitshinweise:

- Kontrollieren Sie das Gerät vor der Verwendung auf äußere sichtbare Schäden. Nehmen Sie ein beschädigtes oder heruntergefallenes Gerät nicht in Betrieb.
- Dieses Gerät kann von Kindern ab 8 Jahren und darüber sowie von Personen mit verringerten physischen, sensorischen oder mentalen Fähigkeiten oder Mangel an Erfahrung und Wissen benutzt werden, wenn Sie beaufsichtigt oder bezüglich des sicheren Gebrauchs des Gerätes unterwiesen wurden und die daraus resultierenden Gefahren verstehen. Kinder dürfen nicht mit dem Gerät spielen. Reinigung und

Benutzer-Wartung dürfen nicht von Kindern ohne Beaufsichtigung durchgeführt werden.


-  **GEFAHR!** Verpackungsmaterialien sind kein Kinderspielzeug! Halten Sie alle Verpackungsmaterialien von Kindern fern. **Es besteht Erstickengefahr!**
- Die Netzsteckdose muss leicht zugänglich sein, so dass das Gerät notfalls leicht abgezogen werden kann.
- Das Gerät nimmt Strom auf, auch wenn kein zu ladendes Gerät angeschlossen ist. Somit sollte das Gerät von der Stromversorgung getrennt werden, wenn es nicht benötigt wird. Zur vollständigen Trennung von der Netzspannung, z. B. in Notfällen, muss das Gerät aus der Netzsteckdose gezogen werden.

-  **GEFAHR!** Fassen Sie den Netzstecker niemals mit nassen Händen an, da dies einen **Kurzschluss** oder **elektrischen Schlag** verursachen kann.
- Setzen Sie das Gerät nicht direktem Sonnenlicht oder hohen Temperaturen aus. Anderenfalls kann es überhitzen und irreparabel beschädigt werden.
-  Das Gerät ist nur für den Betrieb im Innenbereich geeignet.
- Stellen Sie das Gerät nicht in der Nähe von Wärmequellen wie Heizkörpern oder anderen Wärme erzeugenden Geräten auf.
- Betreiben Sie das Gerät nicht in der Nähe von offenen Flammen (z. B. Kerzen) und stellen Sie keine

brennenden Kerzen auf oder neben das Gerät. So helfen Sie Brände zu vermeiden.

- Das Gerät ist nicht für den Betrieb in Räumen mit Hoher Temperatur oder Luftfeuchtigkeit (z. B. Badezimmer) oder übermäßigen Staubaufkommen ausgelegt.
- Setzen Sie das Gerät keinem Spritz- und/oder Tropfwasser aus und stellen Sie keine mit Flüssigkeit gefüllten Gegenstände wie Vasen oder offene Getränke auf oder neben das Gerät.
- Betreiben Sie das Gerät niemals unbeaufsichtigt.
- Ziehen Sie bei auftretenden Störungen und bei Gewitter das Gerät aus der Netzsteckdose.
- Entfernen Sie sofort das Gerät aus der Netzsteckdose, falls Sie ungewöhnliche Geräusche, Brandge-

ruch oder Rauchentwicklung feststellen. Lassen Sie das Gerät durch einen qualifizierten Fachmann überprüfen, bevor Sie es erneut verwenden.

-  **GEFAHR!** Öffnen Sie niemals das Gehäuse des Gerätes. Es befinden sich keine zu wartenden Teile im Inneren. **Bei geöffnetem Gehäuse besteht Lebensgefahr durch elektrischen Schlag.** Lassen Sie Reparaturen am Gerät nur von autorisierten Fachbetrieben oder dem Kundenservice durchführen. Durch unsachgemäße Reparaturen können Gefahren für den Benutzer entstehen. Zudem erlischt der Garantieanspruch.
- Eine Reparatur des Gerätes während der Garantiezeit darf nur von einem vom Hersteller autorisierten

Kundendienst vorgenommen werden, sonst besteht bei nachfolgenden Schäden kein Garantieanspruch mehr.

Vor der Inbetriebnahme

Lieferumfang prüfen

- ◆ Entnehmen Sie alle Teile und die Bedienungsanleitung aus der Verpackung.
- ◆ Entfernen Sie sämtliches Verpackungsmaterial.



GEFAHR

- ▶ Verpackungsmaterialien dürfen nicht zum Spielen verwendet werden. Es besteht Erstickungsgefahr.

Der Lieferumfang besteht aus folgenden Komponenten:

- USB-Netzteil
- Diese Bedienungsanleitung

HINWEIS

- ▶ Prüfen Sie die Lieferung auf Vollständigkeit und auf sichtbare Schäden.
- ▶ Bei einer unvollständigen Lieferung oder Schäden infolge mangelhafter Verpackung oder durch Transport wenden Sie sich an die Service-Hotline (siehe Kapitel **Service**).

Teilebeschreibung

- 1 Betriebs-LED
- 2 USB-Anschlüsse Typ A

Inbetriebnahme

ACHTUNG

- Vergewissern Sie sich, dass die Stromaufnahme Ihres mobilen Endgerätes nicht höher als 2,4 A ist, wenn Sie einen der beiden USB-Anschlüsse **2** verwenden. Die Gesamtstromaufnahme der an beiden USB-Anschlüssen **2** angeschlossenen mobilen Endgeräte darf nicht höher als 4,2 A sein. Nähere Informationen erhalten Sie in der Bedienungsanleitung Ihres mobilen Endgerätes.

ACHTUNG

- ▶ Die maximale Stromabgabe des USB-Netzteils beträgt 4,2 A. Die maximale Stromabgabe je USB-Anschluss ② beträgt 2,4 A. Die maximale Stromabgabe der beiden USB-Anschlüsse ② beträgt 4,2 A. Je nach Belegung der USB-Anschlüsse ② wird die Stromabgabe aufgeteilt.
- ◆ Verbinden Sie Ihr mobiles Endgerät mit dem USB-Netzteil. Verwenden Sie hierzu das Original-USB-Kabel Ihres mobilen Endgerätes, um einen optimalen Ladevorgang zu ermöglichen.
- ◆ Stecken Sie den Netzstecker des USB-Netzteils in eine vorschriftsmäßig installierte Netzsteckdose.

- ◆ Die Betriebs-LED **1** leuchtet weiß und signalisiert damit den Anschluss an die Stromversorgung.
- ◆ Schalten Sie bei Bedarf Ihr angeschlossenes mobiles Endgerät zur weiteren Verwendung ein.

HINWEIS

- ▶ Beobachten Sie den Ladestatus an Ihrem angeschlossenen Gerät.
- ◆ Trennen Sie Ihr angeschlossenes mobiles Endgerät vom USB-Netzteil, wenn der Ladevorgang des mobilen Endgerätes beendet ist.
- ◆ Ziehen Sie den Netzstecker aus der Netzsteckdose, wenn Sie das USB-Netzteil nicht mehr benötigen.

Fehlersuche

Das USB-Netzteil zeigt keine Funktion bzw. die Betriebs-LED ❶ leuchtet nicht weiß.

- ◆ Stecken Sie den Netzstecker des USB-Netzteils in eine vorschriftsmäßig installierte Netzsteckdose.
- ◆ Überprüfen Sie Ihre Haussicherungen.

Die Betriebs-LED ❶ blinkt weiß oder schaltet sich aus. Das USB-Netzteil ist überlastet bzw. kurzgeschlossen.

- ◆ Entfernen Sie sofort nacheinander die angeschlossenen mobilen Endgeräte, bis die Betriebs-LED ❶ wieder durchgängig weiß leuchtet. Das USB-Netzteil ist wieder betriebsbereit.

Reinigung



GEFAHR

Lebensgefahr durch elektrischen Strom!

- ▶ Ziehen Sie den Netzstecker des USB-Netzteils aus der Netzsteckdose, bevor Sie mit der Reinigung beginnen.

ACHTUNG

Beschädigung des Geräts!

- ▶ Stellen Sie sicher, dass bei der Reinigung keine Feuchtigkeit in das Gerät eindringt, um eine irreparable Beschädigung des Geräts zu vermeiden.

ACHTUNG

- ▶ Verwenden Sie keine ätzenden, scheuernden oder lösungsmittelhaltigen Reinigungsmittel. Diese können die Oberflächen des Gerätes angreifen.
- ◆ Reinigen Sie die Oberflächen des Gerätes mit einem weichen, trockenen Tuch.
- ◆ Verwenden Sie bei hartnäckigen Verschmutzungen ein leicht feuchtes Tuch mit einem milden Spülmittel.

Lagerung bei Nichtbenutzung

- ◆ Sollten Sie das Gerät längere Zeit nicht benutzen, trennen Sie es von der Stromversorgung und lagern Sie es an einem sauberen, trockenen Ort ohne direkte Sonneneinstrahlung.

Entsorgung

Gerät entsorgen



Das nebenstehende Symbol einer durchgestrichenen Mülltonne auf Rädern zeigt an, dass dieses Gerät der Richtlinie 2012/19/EU unterliegt.

Diese Richtlinie besagt, dass Sie dieses Gerät am Ende seiner Nutzungszeit nicht mit dem normalen Hausmüll entsorgen dürfen, sondern in speziell eingerichteten Sammelstellen, Wertstoffhöfen oder Entsorgungsbetrieben abgeben müssen.

**Diese Entsorgung ist für Sie kostenfrei.
Schonen Sie die Umwelt und entsorgen Sie fachgerecht.**



Möglichkeiten zur Entsorgung des ausgedienten Produkts erfahren Sie bei Ihrer Gemeinde- oder Stadtverwaltung.

Verpackung entsorgen



Entsorgen Sie die Verpackung umweltgerecht. Beachten Sie die Kennzeichnung auf den verschiedenen Verpackungsmaterialien und trennen Sie diese gegebenenfalls gesondert. Die Verpackungsmaterialien sind gekennzeichnet mit Abkürzungen (a) und Ziffern (b) mit folgender Bedeutung: 1–7: Kunststoffe, 20–22: Papier und Pappe, 80–98: Verbundstoffe.

Anhang

Technische Daten

Eingangsspannung/ -strom	220-240 V ~ (Wechselstrom) 50/60 Hz, max. 600 mA
Ausgangsspannung/ -strom je USB- Anschluss ②	5 V \equiv (Gleichstrom), max. 2,4 A
Ausgangsspannung/ -strom gesamt	5 V \equiv (Gleichstrom), max. 4,2 A
USB-Anschlüsse ②	USB Typ A
Schutzklasse	II / \square (Doppelisolierung)

Garantie der Kompernaß Handels GmbH

Sehr geehrte Kundin, sehr geehrter Kunde,
Sie erhalten auf dieses Gerät 3 Jahre Garantie ab Kaufdatum. Im Falle von Mängeln dieses Produkts stehen Ihnen gegen den Verkäufer des Produkts gesetzliche Rechte zu. Diese gesetzlichen Rechte werden durch unsere im Folgenden dargestellte Garantie nicht eingeschränkt.

Garantiebedingungen

Die Garantiefrist beginnt mit dem Kaufdatum. Bitte bewahren Sie den Original-Kassenbon gut auf. Diese Unterlage wird als Nachweis für den Kauf benötigt. Tritt innerhalb von drei Jahren ab dem Kaufdatum die-

ses Produkts ein Material- oder Fabrikationsfehler auf, wird das Produkt von uns – nach unserer Wahl – für Sie kostenlos repariert oder ersetzt. Diese Garantieleistung setzt voraus, dass innerhalb der Drei-Jahres-Frist das defekte Gerät und der Kaufbeleg (Kassenbon) vorgelegt und schriftlich kurz beschrieben wird, worin der Mangel besteht und wann er aufgetreten ist. Wenn der Defekt von unserer Garantie gedeckt ist, erhalten Sie das reparierte oder ein neues Produkt zurück. Mit Reparatur oder Austausch des Produkts beginnt kein neuer Garantiezeitraum.

Garantiezeit und gesetzliche Mängelansprüche

Die Garantiezeit wird durch die Gewährleistung nicht verlängert. Dies gilt auch für ersetzte und reparierte Teile.

Eventuell schon beim Kauf vorhandene Schäden und Mängel müssen sofort nach dem Auspacken gemeldet werden. Nach Ablauf der Garantiezeit anfallende Reparaturen sind kostenpflichtig.

Garantieumfang

Das Gerät wurde nach strengen Qualitätsrichtlinien sorgfältig produziert und vor Auslieferung gewissenhaft geprüft. Die Garantieleistung gilt für Material- oder Fabrikationsfehler. Diese Garantie erstreckt sich nicht auf Produktteile,

die normaler Abnutzung ausgesetzt sind und daher als Verschleißteile angesehen werden können oder für Beschädigungen an zerbrechlichen Teilen, z. B. Schalter, Akkus, Backformen oder Teile die aus Glas gefertigt sind.

Diese Garantie verfällt, wenn das Produkt beschädigt, nicht sachgemäß benutzt oder gewartet wurde. Für eine sachgemäße Benutzung des Produkts sind alle in der Bedienungsanleitung aufgeführten Anweisungen genau einzuhalten. Verwendungszwecke und Handlungen, von denen in der Bedienungsanleitung abgeraten oder vor denen gewarnt wird, sind unbedingt zu vermeiden.

Das Produkt ist nur für den privaten und nicht für den gewerblichen Gebrauch bestimmt. Bei missbräuchlicher und unsachgemäßer Behandlung, Gewaltanwendung

und bei Eingriffen, die nicht von unserer autorisierten Service-Niederlassung vorgenommen wurden, erlischt die Garantie.

Abwicklung im Garantiefall

Um eine schnelle Bearbeitung Ihres Anliegens zu gewährleisten, folgen Sie bitte den folgenden Hinweisen:

- Bitte halten Sie für alle Anfragen den Kassenbon und die Artikelnummer (z. B. IAN 12345) als Nachweis für den Kauf bereit.
- Die Artikelnummer entnehmen Sie bitte dem Typenschild, einer Gravur, auf dem Titelblatt Ihrer Bedienungsanleitung (unten links) oder als Aufkleber auf der Rück- oder Unterseite.

- Sollten Funktionsfehler oder sonstige Mängel auftreten, kontaktieren Sie zunächst die nachfolgend benannte Serviceabteilung **telefonisch** oder per **E-Mail**.
- Ein als defekt erfasstes Produkt können Sie dann unter Beifügung des Kaufbelegs (Kassenbon) und der Angabe, worin der Mangel besteht und wann er aufgetreten ist, für Sie portofrei an die Ihnen mitgeteilte Serviceanschrift übersenden.



Auf www.lidl-service.com können Sie diese und viele weitere Handbücher, Produktvideos und Software herunterladen.

Service

DE Service Deutschland

Tel.: 0800 5435 111 (kostenfrei aus dem dt. Festnetz/Mobilfunknetz)

E-Mail: kompennass@lidl.de

AT Service Österreich

Tel.: 0820 201 222 (0,15 EUR/Min.)

E-Mail: kompennass@lidl.at

CH Service Schweiz

Tel.: 0842 665566 (0,08 CHF/Min., Mobilfunk max. 0,40 CHF/Min.)

E-Mail: kompennass@lidl.ch

IAN 309596

Importeur

Bitte beachten Sie, dass die folgende Anschrift keine Serviceanschrift ist. Kontaktieren Sie zunächst die benannte Servicestelle.

KOMPERNASS HANDELS GMBH

BURGSTRASSE 21

DE-44867 BOCHUM

DEUTSCHLAND

www.kompernass.com

KOMPERNASS HANDELS GMBH

BURGSTRASSE 21

DE-44867 BOCHUM

GERMANY

www.kompernass.com

Tilstand af information · Stand der Informationen:

09/2018 · Ident.-No.: SNA4.2A1-072018-3

IAN 309596