

SILVERCREST®

USB-NETZTEIL SNA 4.2 A1


www.lidl-service.com

(DE) (AT) (CH)

USB-NETZTEIL

Bedienungsanleitung

(FR) (CH)

BLOC D'ALIMENTATION USB

Mode d'emploi

(IT) (CH)

ALIMENTATORE USB

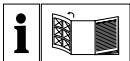
Istruzioni per l'uso

IAN 309596

(DE)

(AT)

(CH)



DE/AT/CH	Bedienungsanleitung	Seite	1
FR/CH	Mode d'emploi	Page	33
IT/CH	Istruzioni per l'uso	Pagina	63

1



2

Inhaltsverzeichnis

Einführung	3
Informationen zu dieser Bedienungsanleitung	3
Bestimmungsgemäße Verwendung	4
Hinweise zu Warenzeichen	5
Verwendete Warnhinweise und Symbole	6
Sicherheit	8
Vor der Inbetriebnahme	13
Lieferumfang prüfen	13
Teilebeschreibung	15
Inbetriebnahme	15
Fehlersuche	18

Reinigung	19
Lagerung bei Nichtbenutzung	20
Entsorgung	21
Gerät entsorgen	21
Verpackung entsorgen	22
Anhang	23
Technische Daten	23
Garantie der Kompernaß Handels GmbH	24
Service	30
Importeur	31

Einführung

Informationen zu dieser Bedienungsanleitung

Herzlichen Glückwunsch zum Kauf Ihres neuen Gerätes. Sie haben sich damit für ein hochwertiges Produkt entschieden.

Die Bedienungsanleitung ist Bestandteil dieses Produkts. Sie enthält wichtige Hinweise für Sicherheit, Gebrauch und Entsorgung. Machen Sie sich vor der Benutzung des Produkts mit allen Bedien- und Sicherheitshinweisen vertraut. Benutzen Sie das Produkt nur wie beschrieben und für die angegebenen Einsatzbereiche.

Bewahren Sie die Bedienungsanleitung immer als Nachschlagewerk in der Nähe des Produkts auf. Händigen Sie

bei Weitergabe oder Verkauf des Produktes an Dritte alle Unterlagen inkl. dieser Bedienungsanleitung mit aus.

Bestimmungsgemäße Verwendung

Dieses Gerät ist zum Aufladen und zum Betrieb von mobilen Endgeräten mit USB-Anschluss bestimmt. Eine andere oder darüber hinausgehende Benutzung gilt als nicht bestimmungsgemäß und kann zu Beschädigungen und Verletzungen führen. Das Gerät ist nur zum privaten Gebrauch und nicht zur Verwendung in gewerblichen oder industriellen Bereichen vorgesehen.

Ansprüche jeglicher Art wegen Schäden aus nicht bestimmungsgemäßer Verwendung sind ausgeschlossen. Das Risiko trägt allein der Betreiber.

Hinweise zu Warenzeichen

USB® ist ein eingetragenes Warenzeichen von USB Implementers Forum, Inc.

Das SilverCrest Warenzeichen und der Handelsname sind Eigentum des jeweiligen Inhabers.

Alle weiteren Namen und Produkte können die Warenzeichen oder eingetragene Warenzeichen ihrer jeweiligen Eigentümer sein.

Verwendete Warnhinweise und Symbole

In der vorliegenden Bedienungsanleitung werden folgende Warnhinweise verwendet:

GEFAHR

Ein Warnhinweis dieser Gefahrenstufe kennzeichnet einen möglichen Personenschaden. Falls die gefährliche Situation nicht vermieden wird, kann dies zu schweren Verletzungen oder zum Tod führen.

ACHTUNG

Ein Warnhinweis dieser Gefahrenstufe kennzeichnet einen möglichen Sachschaden.

HINWEIS

Ein Hinweis kennzeichnet zusätzliche Informationen, die den Umgang mit dem Gerät erleichtern.



**Smart
Fast
Charge**


Durch die eingesetzte **Smart Fast Charge** Technologie, ist bei kompatiblen Geräten eine verringerte Ladezeit möglich. Kompatiblen angeschlossenen Geräten wird automatisch signalisiert, dass sie den maximal nutzbaren Ladestrom verwenden.



Sicherheit

Beachten Sie für einen sicheren Umgang mit dem Gerät die folgenden Sicherheitshinweise:

- Kontrollieren Sie das Gerät vor der Verwendung auf äußere sichtbare Schäden. Nehmen Sie ein beschädigtes oder heruntergefallenes Gerät nicht in Betrieb.
- Dieses Gerät kann von Kindern ab 8 Jahren und darüber sowie von Personen mit verringerten physischen, sensorischen oder mentalen Fähigkeiten oder Mangel an Erfahrung und Wissen benutzt werden, wenn Sie beaufsichtigt oder bezüglich des sicheren Gebrauchs des Gerätes unterwiesen wurden und die daraus resultierenden Gefahren verstehen. Kinder dürfen nicht mit dem Gerät spielen. Reinigung und

Benutzer-Wartung dürfen nicht von Kindern ohne Beaufsichtigung durchgeführt werden.


-  **GEFAHR!** Verpackungsmaterialien sind kein Kinderspielzeug! Halten Sie alle Verpackungsmaterialien von Kindern fern. **Es besteht Erstickengefahr!**
- Die Netzsteckdose muss leicht zugänglich sein, so dass das Gerät notfalls leicht abgezogen werden kann.
- Das Gerät nimmt Strom auf, auch wenn kein zu ladendes Gerät angeschlossen ist. Somit sollte das Gerät von der Stromversorgung getrennt werden, wenn es nicht benötigt wird. Zur vollständigen Trennung von der Netzspannung, z. B. in Notfällen, muss das Gerät aus der Netzsteckdose gezogen werden.

-  **GEFAHR!** Fassen Sie den Netzstecker niemals mit nassen Händen an, da dies einen **Kurzschluss** oder **elektrischen Schlag** verursachen kann.
- Setzen Sie das Gerät nicht direktem Sonnenlicht oder hohen Temperaturen aus. Anderenfalls kann es überhitzen und irreparabel beschädigt werden.
-  Das Gerät ist nur für den Betrieb im Innenbereich geeignet.
- Stellen Sie das Gerät nicht in der Nähe von Wärmequellen wie Heizkörpern oder anderen Wärme erzeugenden Geräten auf.
- Betreiben Sie das Gerät nicht in der Nähe von offenen Flammen (z. B. Kerzen) und stellen Sie keine

brennenden Kerzen auf oder neben das Gerät. So helfen Sie Brände zu vermeiden.

- Das Gerät ist nicht für den Betrieb in Räumen mit Hoher Temperatur oder Luftfeuchtigkeit (z. B. Badezimmer) oder übermäßigen Staubaufkommen ausgelegt.
- Setzen Sie das Gerät keinem Spritz- und/oder Tropfwasser aus und stellen Sie keine mit Flüssigkeit gefüllten Gegenstände wie Vasen oder offene Getränke auf oder neben das Gerät.
- Betreiben Sie das Gerät niemals unbeaufsichtigt.
- Ziehen Sie bei auftretenden Störungen und bei Gewitter das Gerät aus der Netzsteckdose.
- Entfernen Sie sofort das Gerät aus der Netzsteckdose, falls Sie ungewöhnliche Geräusche, Brandge-

ruch oder Rauchentwicklung feststellen. Lassen Sie das Gerät durch einen qualifizierten Fachmann überprüfen, bevor Sie es erneut verwenden.

-  **GEFAHR!** Öffnen Sie niemals das Gehäuse des Gerätes. Es befinden sich keine zu wartenden Teile im Inneren. **Bei geöffnetem Gehäuse besteht Lebensgefahr durch elektrischen Schlag.** Lassen Sie Reparaturen am Gerät nur von autorisierten Fachbetrieben oder dem Kundenservice durchführen. Durch unsachgemäße Reparaturen können Gefahren für den Benutzer entstehen. Zudem erlischt der Garantieanspruch.
- Eine Reparatur des Gerätes während der Garantiezeit darf nur von einem vom Hersteller autorisierten

Kundendienst vorgenommen werden, sonst besteht bei nachfolgenden Schäden kein Garantieanspruch mehr.

Vor der Inbetriebnahme

Lieferumfang prüfen

- ◆ Entnehmen Sie alle Teile und die Bedienungsanleitung aus der Verpackung.
- ◆ Entfernen Sie sämtliches Verpackungsmaterial.



GEFAHR

- ▶ Verpackungsmaterialien dürfen nicht zum Spielen verwendet werden. Es besteht Erstickungsgefahr.

Der Lieferumfang besteht aus folgenden Komponenten:

- USB-Netzteil
- Diese Bedienungsanleitung

HINWEIS

- ▶ Prüfen Sie die Lieferung auf Vollständigkeit und auf sichtbare Schäden.
- ▶ Bei einer unvollständigen Lieferung oder Schäden infolge mangelhafter Verpackung oder durch Transport wenden Sie sich an die Service-Hotline (siehe Kapitel **Service**).

Teilebeschreibung

- 1 Betriebs-LED
- 2 USB-Anschlüsse Typ A

Inbetriebnahme

ACHTUNG

- ▶ Vergewissern Sie sich, dass die Stromaufnahme Ihres mobilen Endgerätes nicht höher als 2,4 A ist, wenn Sie einen der beiden USB-Anschlüsse **2** verwenden. Die Gesamtstromaufnahme der an beiden USB-Anschlüssen **2** angeschlossenen mobilen Endgeräte darf nicht höher als 4,2 A sein. Nähere Informationen erhalten Sie in der Bedienungsanleitung Ihres mobilen Endgerätes.

ACHTUNG

- ▶ Die maximale Stromabgabe des USB-Netzteils beträgt 4,2 A. Die maximale Stromabgabe je USB-Anschluss ② beträgt 2,4 A. Die maximale Stromabgabe der beiden USB-Anschlüsse ② beträgt 4,2 A. Je nach Belegung der USB-Anschlüsse ② wird die Stromabgabe aufgeteilt.
- ◆ Verbinden Sie Ihr mobiles Endgerät mit dem USB-Netzteil. Verwenden Sie hierzu das Original-USB-Kabel Ihres mobilen Endgerätes, um einen optimalen Ladevorgang zu ermöglichen.
- ◆ Stecken Sie den Netzstecker des USB-Netzteils in eine vorschriftsmäßig installierte Netzsteckdose.

- ◆ Die Betriebs-LED **1** leuchtet weiß und signalisiert damit den Anschluss an die Stromversorgung.
- ◆ Schalten Sie bei Bedarf Ihr angeschlossenes mobiles Endgerät zur weiteren Verwendung ein.

HINWEIS

- ▶ Beobachten Sie den Ladestatus an Ihrem angeschlossenen Gerät.
- ◆ Trennen Sie Ihr angeschlossenes mobiles Endgerät vom USB-Netzteil, wenn der Ladevorgang des mobilen Endgerätes beendet ist.
- ◆ Ziehen Sie den Netzstecker aus der Netzsteckdose, wenn Sie das USB-Netzteil nicht mehr benötigen.

Fehlersuche

Das USB-Netzteil zeigt keine Funktion bzw. die Betriebs-LED ❶ leuchtet nicht weiß.

- ◆ Stecken Sie den Netzstecker des USB-Netzteils in eine vorschriftsmäßig installierte Netzsteckdose.
- ◆ Überprüfen Sie Ihre Haussicherungen.

Die Betriebs-LED ❶ blinkt weiß oder schaltet sich aus. Das USB-Netzteil ist überlastet bzw. kurzgeschlossen.

- ◆ Entfernen Sie sofort nacheinander die angeschlossenen mobilen Endgeräte, bis die Betriebs-LED ❶ wieder durchgängig weiß leuchtet. Das USB-Netzteil ist wieder betriebsbereit.

Reinigung



GEFAHR

Lebensgefahr durch elektrischen Strom!

- ▶ Ziehen Sie den Netzstecker des USB-Netzteils aus der Netzsteckdose, bevor Sie mit der Reinigung beginnen.

ACHTUNG

Beschädigung des Geräts!

- ▶ Stellen Sie sicher, dass bei der Reinigung keine Feuchtigkeit in das Gerät eindringt, um eine irreparable Beschädigung des Geräts zu vermeiden.

ACHTUNG

- ▶ Verwenden Sie keine ätzenden, scheuernden oder lösungsmittelhaltigen Reinigungsmittel. Diese können die Oberflächen des Gerätes angreifen.
- ◆ Reinigen Sie die Oberflächen des Gerätes mit einem weichen, trockenen Tuch.
- ◆ Verwenden Sie bei hartnäckigen Verschmutzungen ein leicht feuchtes Tuch mit einem milden Spülmittel.

Lagerung bei Nichtbenutzung

- ◆ Sollten Sie das Gerät längere Zeit nicht benutzen, trennen Sie es von der Stromversorgung und lagern Sie es an einem sauberen, trockenen Ort ohne direkte Sonneneinstrahlung.

Entsorgung

Gerät entsorgen



Das nebenstehende Symbol einer durchgestrichenen Mülltonne auf Rädern zeigt an, dass dieses Gerät der Richtlinie 2012/19/EU unterliegt.

Diese Richtlinie besagt, dass Sie dieses Gerät am Ende seiner Nutzungszeit nicht mit dem normalen Hausmüll entsorgen dürfen, sondern in speziell eingerichteten Sammelstellen, Wertstoffhöfen oder Entsorgungsbetrieben abgeben müssen.

**Diese Entsorgung ist für Sie kostenfrei.
Schonen Sie die Umwelt und entsorgen Sie fachgerecht.**



Möglichkeiten zur Entsorgung des ausgedienten Produkts erfahren Sie bei Ihrer Gemeinde- oder Stadtverwaltung.

Verpackung entsorgen



Entsorgen Sie die Verpackung umweltgerecht. Beachten Sie die Kennzeichnung auf den verschiedenen Verpackungsmaterialien und trennen Sie diese gegebenenfalls gesondert. Die Verpackungsmaterialien sind gekennzeichnet mit Abkürzungen (a) und Ziffern (b) mit folgender Bedeutung: 1–7: Kunststoffe, 20–22: Papier und Pappe, 80–98: Verbundstoffe.

Anhang

Technische Daten

Eingangsspannung/ -strom	220-240 V ~ (Wechselstrom) 50/60 Hz, max. 600 mA
Ausgangsspannung/ -strom je USB- Anschluss ②	5 V \equiv (Gleichstrom), max. 2,4 A
Ausgangsspannung/ -strom gesamt	5 V \equiv (Gleichstrom), max. 4,2 A
USB-Anschlüsse ②	USB Typ A
Schutzklasse	II / \square (Doppelisolierung)

Garantie der Kompernaß Handels GmbH

Sehr geehrte Kundin, sehr geehrter Kunde,
Sie erhalten auf dieses Gerät 3 Jahre Garantie ab Kaufdatum. Im Falle von Mängeln dieses Produkts stehen Ihnen gegen den Verkäufer des Produkts gesetzliche Rechte zu. Diese gesetzlichen Rechte werden durch unsere im Folgenden dargestellte Garantie nicht eingeschränkt.

Garantiebedingungen

Die Garantiefrist beginnt mit dem Kaufdatum. Bitte bewahren Sie den Original-Kassenbon gut auf. Diese Unterlage wird als Nachweis für den Kauf benötigt. Tritt innerhalb von drei Jahren ab dem Kaufdatum die-

ses Produkts ein Material- oder Fabrikationsfehler auf, wird das Produkt von uns – nach unserer Wahl – für Sie kostenlos repariert oder ersetzt. Diese Garantieleistung setzt voraus, dass innerhalb der Drei-Jahres-Frist das defekte Gerät und der Kaufbeleg (Kassenbon) vorgelegt und schriftlich kurz beschrieben wird, worin der Mangel besteht und wann er aufgetreten ist. Wenn der Defekt von unserer Garantie gedeckt ist, erhalten Sie das reparierte oder ein neues Produkt zurück. Mit Reparatur oder Austausch des Produkts beginnt kein neuer Garantiezeitraum.

Garantiezeit und gesetzliche Mängelansprüche

Die Garantiezeit wird durch die Gewährleistung nicht verlängert. Dies gilt auch für ersetzte und reparierte Teile.

Eventuell schon beim Kauf vorhandene Schäden und Mängel müssen sofort nach dem Auspacken gemeldet werden. Nach Ablauf der Garantiezeit anfallende Reparaturen sind kostenpflichtig.

Garantieumfang

Das Gerät wurde nach strengen Qualitätsrichtlinien sorgfältig produziert und vor Auslieferung gewissenhaft geprüft. Die Garantieleistung gilt für Material- oder Fabrikationsfehler. Diese Garantie erstreckt sich nicht auf Produktteile,

die normaler Abnutzung ausgesetzt sind und daher als Verschleißteile angesehen werden können oder für Beschädigungen an zerbrechlichen Teilen, z. B. Schalter, Akkus, Backformen oder Teile die aus Glas gefertigt sind.

Diese Garantie verfällt, wenn das Produkt beschädigt, nicht sachgemäß benutzt oder gewartet wurde. Für eine sachgemäße Benutzung des Produkts sind alle in der Bedienungsanleitung aufgeführten Anweisungen genau einzuhalten. Verwendungszwecke und Handlungen, von denen in der Bedienungsanleitung abgeraten oder vor denen gewarnt wird, sind unbedingt zu vermeiden.

Das Produkt ist nur für den privaten und nicht für den gewerblichen Gebrauch bestimmt. Bei missbräuchlicher und unsachgemäßer Behandlung, Gewaltanwendung

und bei Eingriffen, die nicht von unserer autorisierten Service-Niederlassung vorgenommen wurden, erlischt die Garantie.

Abwicklung im Garantiefall

Um eine schnelle Bearbeitung Ihres Anliegens zu gewährleisten, folgen Sie bitte den folgenden Hinweisen:

- Bitte halten Sie für alle Anfragen den Kassenbon und die Artikelnummer (z. B. IAN 12345) als Nachweis für den Kauf bereit.
- Die Artikelnummer entnehmen Sie bitte dem Typenschild, einer Gravur, auf dem Titelblatt Ihrer Bedienungsanleitung (unten links) oder als Aufkleber auf der Rück- oder Unterseite.

- Sollten Funktionsfehler oder sonstige Mängel auftreten, kontaktieren Sie zunächst die nachfolgend benannte Serviceabteilung **telefonisch** oder per **E-Mail**.
- Ein als defekt erfasstes Produkt können Sie dann unter Beifügung des Kaufbelegs (Kassenbon) und der Angabe, worin der Mangel besteht und wann er aufgetreten ist, für Sie portofrei an die Ihnen mitgeteilte Serviceanschrift übersenden.



Auf www.lidl-service.com können Sie diese und viele weitere Handbücher, Produktvideos und Software herunterladen.

Service

DE Service Deutschland

Tel.: 0800 5435 111 (kostenfrei aus dem dt. Festnetz/Mobilfunknetz)

E-Mail: kompernass@lidl.de

AT Service Österreich

Tel.: 0820 201 222 (0,15 EUR/Min.)

E-Mail: kompernass@lidl.at

CH Service Schweiz

Tel.: 0842 665566 (0,08 CHF/Min., Mobilfunk max. 0,40 CHF/Min.)

E-Mail: kompernass@lidl.ch

IAN 309596

Importeur

Bitte beachten Sie, dass die folgende Anschrift keine Serviceanschrift ist. Kontaktieren Sie zunächst die benannte Servicestelle.

KOMPERNASS HANDELS GMBH

BURGSTRASSE 21

DE-44867 BOCHUM

DEUTSCHLAND

www.kompernass.com

Table des matières

Introduction	35
Informations relatives à ce mode d'emploi	35
Utilisation conforme	36
Remarques sur les marques commerciales	36
Avertissements et symboles utilisés	37
Sécurité	39
Avant la mise en service	44
Vérification du matériel livré	44
Description des pièces	46
Mise en service	46
Recherche de défauts	49

Nettoyage	50
Rangement en cas de non-utilisation	51
Recyclage	52
Recyclage de l'appareil	52
Mise au rebut de l'emballage	53
Annexe	54
Caractéristiques techniques	54
Garantie de Kompernass Handels GmbH	55
Service après-vente	61
Importateur	62

Introduction

Informations relatives à ce mode d'emploi

Toutes nos félicitations pour l'achat de votre nouvel appareil. Vous venez ainsi d'opter pour un produit de grande qualité. Le mode d'emploi fait partie intégrante de ce produit. Il contient des remarques importantes concernant la sécurité, l'usage et le recyclage. Avant d'utiliser le produit, veuillez vous familiariser avec toutes les consignes d'utilisation et de sécurité. N'utilisez le produit que conformément aux descriptions et pour les domaines d'utilisation prévus.

Conservez toujours le mode d'emploi comme ouvrage de référence à proximité du produit. Lors de la transmission ou de la vente du produit, remettez tous les documents y compris ce mode d'emploi.

Utilisation conforme

Cet appareil est exclusivement destiné à recharger et à utiliser des périphériques mobiles avec un port USB.

Tout usage autre ou allant au-delà est considéré comme non conforme et peut entraîner des dommages et des blessures. L'appareil est uniquement destiné à une utilisation privée et n'est pas conçu pour être utilisé dans des contextes commerciaux ou industriels.

Toute réclamation visant des dommages issus d'une utilisation non conforme sera rejetée. L'utilisateur assume seul la responsabilité des risques encourus.

Remarques sur les marques commerciales

USB® est une marque déposée d'USB Implementers Forum, Inc.

Le nom de marque SilverCrest et le nom commercial appartiennent au propriétaire respectif.

Tous les autres noms et produits peuvent être les marques ou les marques déposées de leurs propriétaires respectifs.

Avertissements et symboles utilisés

Les avertissements suivants sont utilisés dans le présent mode d'emploi :

DANGER

Un avertissement à ce niveau de danger signale un risque de dommages corporels potentiel. Si la situation dangereuse n'est pas évitée, elle risque d'entraîner des blessures graves ou la mort.

ATTENTION

Un avertissement à ce niveau de danger signale un risque de dégâts matériels.

REMARQUE

Une remarque désigne des informations supplémentaires facilitant la manipulation de l'appareil.



**Smart
Fast
Charge**


Grâce à la technologie **Smart Fast Charge** utilisée, une durée de chargement réduite est possible avec les appareils compatibles. L'utilisation du courant de chargement maximum utilisable est automatiquement signalisée aux appareils raccordés compatibles.

Sécurité

Veillez vous conformer aux consignes de sécurité ci-dessous afin de garantir une utilisation en toute sécurité de l'appareil :



- Avant d'utiliser l'appareil, vérifiez que celui-ci ne présente aucun dégât extérieur visible. Ne mettez pas en service un appareil endommagé ou qui a chuté.
- Cet appareil peut être utilisé par des enfants à partir de 8 ans et plus et par des personnes ayant des capacités physiques, sensorielles ou mentales réduites ou un manque d'expérience et de connaissances, à condition d'être surveillés ou d'avoir reçu des instructions concernant l'utilisation de l'appareil en toute sécurité et d'avoir compris les dangers qui en résultent.

Les enfants ne doivent pas jouer avec l'appareil. Le nettoyage et la maintenance utilisateur ne doivent pas être réalisés par des enfants s'ils ne sont pas surveillés.


-  **DANGER !** Les matériaux d'emballage ne sont pas des jouets pour les enfants ! Tenez tous les matériaux d'emballage éloignés des enfants. **Il y a risque d'étouffement !**

- La prise secteur doit être facilement accessible afin que l'appareil puisse être aisément débranché en cas d'urgence.
- L'appareil absorbe de l'électricité même lorsqu'aucun appareil à charger n'est connecté. L'appareil doit donc toujours être débranché du secteur lorsqu'il n'est pas utilisé. Pour un débranchement complet de

la tension secteur, par ex. en cas d'urgence, l'appareil doit être débranché de la prise secteur.

-  **DANGER !** Ne saisissez jamais la fiche secteur avec les mains mouillées, ceci pouvant entraîner un **court-circuit** ou un **choc électrique**.
- N'exposez pas l'appareil au rayonnement direct du soleil ou à des températures élevées. Il peut sinon se produire une surchauffe et l'appareil risque d'être définitivement endommagé.
-  L'appareil est uniquement destiné à une utilisation en intérieur.
- Ne placez pas l'appareil à proximité de sources de chaleur telles que des radiateurs ou d'autres appareils produisant de la chaleur.

- N'utilisez pas l'appareil à proximité de flammes nues (par ex. bougies) et ne posez pas de bougies en combustion sur ou près de l'appareil. Vous contribuerez ainsi à éviter les incendies.
- L'appareil n'est pas prévu pour une utilisation dans des pièces dans lesquelles règne une température ou une humidité élevée (par ex. la salle de bains) ou qui sont extrêmement poussiéreuses.
- N'exposez pas l'appareil aux projections d'eau et/ou aux gouttes d'eau et ne placez pas d'objets remplis de liquides tels que des vases ou des boissons ouvertes sur l'appareil ou à côté de celui-ci.
- N'utilisez jamais l'appareil sans surveillance.
- Débranchez l'appareil de la prise en cas de perturbations ou par temps d'orage.

- Si vous percevez des bruits inhabituels, une odeur de brûlé ou un dégagement de fumée, débranchez immédiatement l'appareil de la prise de courant. Faites contrôler l'appareil par un spécialiste qualifié avant de le réutiliser.
-  **DANGER !** N'ouvrez jamais le boîtier de l'appareil. Il n'y a pas de pièces à entretenir à l'intérieur. **Si le boîtier est ouvert, un danger de mort par électrocution est possible.** Confiez les réparations de l'appareil exclusivement à des entreprises agréées ou au service après-vente. Toute réparation non conforme peut entraîner des risques pour l'utilisateur. À cela s'ajoute l'annulation de la garantie.
- Toute réparation de l'appareil pendant la période de garantie doit être confiée exclusivement à un

service clientèle agréé par le fabricant, sinon les dommages consécutifs ne seront pas couverts par la garantie.

Avant la mise en service

Vérification du matériel livré

- ◆ Sortez du carton toutes les pièces et le mode d'emploi.
- ◆ Retirez tous les matériaux d'emballage.

DANGER

- ▶ Les matériaux d'emballage ne doivent pas être utilisés comme des jouets. Il y a un risque d'étouffement.

Le matériel livré comprend les éléments suivants :

- Bloc d'alimentation USB
- Ce mode d'emploi

REMARQUE

- ▶ Vérifiez si la livraison est au complet et ne présente aucun dégât apparent.
- ▶ En cas de livraison incomplète ou de dommages résultant d'un emballage défectueux ou du transport, veuillez vous adresser à la hotline du service après-vente (voir le chapitre **Service après-vente**).

Description des pièces

- ① LED de service
- ② Ports USB type A

Mise en service

ATTENTION

- ▶ Assurez-vous que le courant absorbé par votre périphérique mobile n'est pas supérieur à 2,4 mA si vous utilisez un des deux ports USB ②. Le courant total absorbé par les périphériques mobiles connectés aux deux ports USB ② ne doit pas dépasser 4,2 A. Vous trouverez de plus amples informations dans le mode d'emploi de votre périphérique mobile.

ATTENTION

- ▶ Le débit de courant maximal du bloc d'alimentation USB est de 4,2 A. Le débit de courant maximal par port USB **2** s'élève à 2,4 A. Le débit de courant maximal des deux ports USB **2** s'élève à 4,2 A. Le débit de courant est réparti en fonction des appareils raccordés aux ports USB **2**.
- ◆ Connectez votre périphérique mobile au bloc d'alimentation USB. Utilisez pour cela le câble USB d'origine de votre périphérique mobile, pour permettre un chargement optimal.
- ◆ Branchez la fiche secteur du bloc d'alimentation USB dans une prise secteur installée en bonne et due forme.

- ◆ La LED de service **1** s'allume en blanc et signale ainsi le branchement au réseau électrique.
- ◆ Si nécessaire, allumez votre périphérique mobile connecté pour continuer à l'utiliser.

REMARQUE

- ▶ Observez l'état de chargement sur votre appareil connecté.
- ◆ Débranchez votre périphérique mobile connecté du bloc d'alimentation USB une fois le processus de chargement du périphérique mobile terminé.
- ◆ Si vous n'avez plus besoin du bloc d'alimentation USB, retirez la fiche secteur de la prise secteur.

Recherche de défauts

Le bloc d'alimentation USB n'affiche aucune fonction ou la LED de service ❶ ne s'allume pas en blanc.

- ◆ Branchez la fiche secteur du bloc d'alimentation USB dans une prise secteur installée en bonne et due forme.
- ◆ Vérifiez vos fusibles domestiques.

La LED de service ❶ clignote en blanc ou s'éteint. Le bloc d'alimentation USB est surchargé ou court-circuité.

- ◆ Déconnectez immédiatement les périphériques mobiles connectés l'un après l'autre jusqu'à ce que la LED de service ❶ s'allume à nouveau en permanence en blanc. Le bloc d'alimentation USB est à nouveau opérationnel.

Nettoyage

DANGER

Danger de mort par électrocution !

- ▶ Débranchez la fiche secteur du bloc d'alimentation USB avant d'entreprendre le nettoyage.

ATTENTION

Endommagement de l'appareil !

- ▶ Lors du nettoyage de l'appareil, veillez à ce qu'aucune humidité ne pénètre dans ce dernier afin d'éviter tous dégâts irréparables.

ATTENTION

- ▶ N'utilisez pas de produits nettoyants décapants, abrasifs ou contenant des solvants. Ils peuvent en effet endommager les surfaces de l'appareil.
- ◆ Nettoyez les surfaces de l'appareil à l'aide d'un chiffon doux et sec.
- ◆ En cas de salissures coriaces, utilisez un chiffon légèrement humide avec un produit de nettoyage doux.

Rangement en cas de non-utilisation

- ◆ Si vous n'utilisez pas l'appareil pendant une période prolongée, coupez-le de l'alimentation électrique et entreposez-le dans un endroit propre et sec, à l'abri de l'exposition directe aux rayons du soleil.

Recyclage

Recyclage de l'appareil



Le symbole ci-contre, d'une poubelle barrée sur roues, indique que l'appareil est assujéti à la directive 2012/19/EU.

Cette directive stipule que vous ne devez pas éliminer cet appareil en fin de vie avec les ordures ménagères, mais le rapporter à des points de collecte, des centres de recyclage ou des entreprises de gestion des déchets spécialement équipés à cette fin.

Ce recyclage est gratuit. Respectez l'environnement et recyclez en bonne et due forme.



Renseignez-vous auprès de votre commune pour connaître les possibilités de recyclage de votre appareil usagé.

Mise au rebut de l'emballage




Éliminez l'emballage d'une manière respectueuse de l'environnement. Observez le marquage sur les différents matériaux d'emballage et triez-les séparément si nécessaire.

Les matériaux d'emballage sont repérés par des abréviations (a) et des numéros (b) qui ont la signification suivante : 1-7 : Plastiques, 20-22 : Papier et carton, 80-98 : Matériaux composites.

Annexe

Caractéristiques techniques

Tension et intensité d'entrée	220-240 V ~ (Courant alternatif), 50/60 Hz, max. 600 mA
Tension/intensité de sortie par port USB ②	5 V \equiv (courant continu), max. 2,4 A
Tension et intensité de sortie totales	5 V \equiv (courant continu), max. 4,2 A
Ports USB ②	USB type A
Classe de protection	II /  (Double isolation)

Garantie de Kompernass Handels GmbH

Chère cliente, cher client,

Cet appareil est garanti 3 ans à partir de la date d'achat. Si ce produit venait à présenter des vices, vous disposez de droits légaux face au vendeur de ce produit. Vos droits légaux ne sont pas restreints par notre garantie présentée ci-dessous.

Conditions de garantie

La période de garantie débute à la date de l'achat.

Veuillez bien conserver le ticket de caisse d'origine. Ce document servira de preuve d'achat.

Si dans un délai de trois ans suivant la date d'achat de ce produit, un vice de matériel ou de fabrication venait à

apparaître, le produit sera réparé ou remplacé gratuitement par nos soins, selon notre choix. Cette prestation de garantie nécessite dans un délai de trois ans la présentation de l'appareil défectueux et du justificatif d'achat (ticket de caisse) ainsi que la description brève du vice et du moment de son apparition.

Si le vice est couvert par notre garantie, vous recevrez le produit réparé ou un nouveau produit en retour. Aucune nouvelle période de garantie ne débute avec la réparation ou l'échange du produit.

Période de garantie et réclamation légale pour vices cachés

L'exercice de la garantie ne prolonge pas la période de garantie. Cette disposition s'applique également aux

pièces remplacées ou réparées. Les dommages et vices éventuellement déjà présents à l'achat doivent être signalés immédiatement après le déballage. Toute réparation survenant après la période sous garantie fera l'objet d'une facturation.

Étendue de la garantie

L'appareil a été fabriqué avec soin conformément à des directives de qualité strictes et consciencieusement contrôlé avant sa livraison.

La prestation de garantie est valable pour des vices de matériel et de fabrication. Cette garantie ne s'étend pas aux pièces du produit qui sont exposées à une usure normale et peuvent de ce fait être considérées comme

pièces d'usure, ni aux détériorations de pièces fragiles, par ex. connecteur, accu, moules ou pièces en verre. Cette garantie devient caduque si le produit est détérioré, utilisé ou entretenu de manière non conforme. Toutes les instructions listées dans le manuel d'utilisation doivent être exactement respectées pour une utilisation conforme du produit. Des buts d'utilisation et actions qui sont déconseillés dans le manuel d'utilisation, ou dont vous êtes avertis doivent également être évités. Le produit est uniquement destiné à un usage privé et ne convient pas à un usage professionnel. La garantie est annulée en cas d'entretien incorrect et inapproprié, d'usage de la force et en cas d'intervention non réalisée par notre centre de service après-vente agréé.

Procédure en cas de garantie

Afin de garantir un traitement rapide de votre demande, veuillez suivre les indications suivantes :

- Veuillez avoir à portée de main pour toutes questions le ticket de caisse et la référence article (par ex. IAN 12345) en tant que justificatif de votre achat.
- Vous trouverez la référence sur la plaque signalétique, une gravure, sur la page de garde de votre manuel d'utilisation (en bas à gauche) ou sous forme d'autocollant au dos ou sur le dessous.
- Si des erreurs de fonctionnement ou d'autres vices venaient à apparaître, veuillez d'abord contacter le département service clientèle cité ci-dessous par **téléphone** ou par **e-mail**.

- Vous pouvez ensuite retourner un produit enregistré comme étant défectueux en joignant le ticket de caisse et en indiquant en quoi consiste le vice et quand il est survenu, sans devoir l'affranchir à l'adresse de service après-vente communiquée.



Sur www.lidl-service.com, vous pouvez télécharger ce manuel ainsi que beaucoup d'autres, des vidéos produit et logiciels.

Service après-vente

FR Service France

Tel.: 0800 919270

E-Mail: kompernass@lidl.fr

CH Service Suisse

Tel.: 0842 665566 (0,08 CHF/Min.,
mobile max. 0,40 CHF/Min.)

E-Mail: kompernass@lidl.ch

IAN 309596

Importateur

Veillez tenir compte du fait que l'adresse suivante n'est pas une adresse de service après-vente. Veuillez d'abord contacter le service mentionné.

KOMPERNASS HANDELS GMBH

BURGSTRASSE 21

DE-44867 BOCHUM

ALLEMAGNE

www.kompernass.com

Indice

Introduzione	65
Informazioni sul presente manuale di istruzioni	65
Uso conforme	66
Indicazioni sui marchi	67
Avvertenze e simboli utilizzati	68
Sicurezza	70
Prima della messa in funzione	75
Controllo della fornitura	75
Descrizione dei componenti	77
Messa in funzione	77
Ricerca dei guasti	80

Pulizia	81
Conservazione	82
Smaltimento	83
Smaltimento dell'apparecchio	83
Smaltimento dell'imballaggio	84
Appendice	85
Dati tecnici	85
Garanzia della Kompernass Handels GmbH	86
Assistenza	92
Importatore	93

Introduzione

Informazioni sul presente manuale di istruzioni

Congratulazioni per l'acquisto del nuovo apparecchio. È stato scelto un prodotto di alta qualità.

Il manuale di istruzioni è parte integrante del presente prodotto. Esso contiene importanti indicazioni sulla sicurezza, l'uso e lo smaltimento. Prima di utilizzare il prodotto, acquisire dimestichezza con tutte le indicazioni relative ai comandi e alla sicurezza. Utilizzare il prodotto solo come descritto e per i campi d'impiego indicati.

Conservare sempre le istruzioni per l'uso nelle vicinanze del prodotto in modo da poterle consultare all'occorrenza. In caso di cessione o vendita del prodotto a

terzi, consegnare anche tutta la documentazione incluso il presente manuale di istruzioni.

Uso conforme

Questo apparecchio è destinato alla ricarica e all'utilizzo di terminali mobili con allacciamento USB. Un uso diverso o esulante da quanto sopra è considerato non conforme e può causare danni e lesioni. L'apparecchio è destinato esclusivamente all'uso privato e non all'uso in ambienti commerciali o industriali.

Sono escluse rivendicazioni di qualsiasi genere in caso di danni derivanti da uso non conforme. Il rischio è esclusivamente a carico dell'utente.

Indicazioni sui marchi

USB® è un marchio registrato di USB Implementers Forum, Inc.

La marca SilverCrest e il marchio commerciale sono proprietà del relativo titolare.

Tutti gli altri nomi e prodotti possono essere marchi o marchi registrati dei rispettivi proprietari.

Avvertenze e simboli utilizzati

Nel presente manuale di istruzioni vengono utilizzate le seguenti avvertenze:

PERICOLO

Un'avvertenza contrassegnata da questo livello di pericolo indica la possibilità di danni a persone. Qualora non fosse possibile evitarla, tale situazione di pericolo può causare gravi lesioni o decesso.

ATTENZIONE

Un'avvertenza contrassegnata da questo livello di pericolo indica la possibilità di danni materiali.

NOTA

Una nota fornisce ulteriori informazioni volte a facilitare l'uso dell'apparecchio.



**Smart
Fast
Charge**


Con la tecnologia **Smart Fast Charge** impiegata, negli apparecchi compatibili è possibile ridurre il tempo necessario per la ricarica. Agli apparecchi compatibili collegati viene segnalato automaticamente che essi utilizzano la corrente di ricarica massima utilizzabile.

Sicurezza



Per l'uso sicuro dell'apparecchio, rispettare le seguenti indicazioni relative alla sicurezza:

- Prima dell'uso, controllare l'apparecchio per rilevare eventuali danni esterni visibili. Non mettere in funzione l'apparecchio se danneggiato o caduto.
- Questo apparecchio può essere utilizzato dai bambini di almeno 8 anni di età e da persone con capacità fisiche, sensoriali o mentali ridotte o insufficiente esperienza o conoscenza, solo se sorvegliati o istruiti sull'uso sicuro dell'apparecchio e qualora ne abbiano compreso i pericoli associati. I bambini non devono giocare con l'apparecchio.
La pulizia e la manutenzione a cura dell'utente non


devono essere eseguite da bambini, a meno che non siano sorvegliati.

-  **PERICOLO!** I materiali d'imballaggio non sono un giocattolo! Tenere tutti i materiali d'imballaggio fuori dalla portata dei bambini. **Sussiste pericolo di soffocamento!**
- La presa di rete deve essere facilmente accessibile, in modo da poter disconnettere facilmente l'apparecchio in caso di necessità.
- L'apparecchio assorbe corrente anche quando non è allacciato a un dispositivo che deve essere caricato. Pertanto si consiglia di staccare l'apparecchio dalla corrente elettrica quando non se ne ha bisogno. Per una separazione completa dalla tensione di rete,

per es. in casi di emergenza, staccare l'apparecchio dalla presa di corrente.

-  **PERICOLO!** Non tirare il cavo e non toccare mai l'adattatore di rete con le mani bagnate, in quanto ciò può provocare un **corto circuito** o una **scossa elettrica**.
- Non esporre l'apparecchio alla luce solare diretta o a temperature elevate. Altrimenti il dispositivo potrebbe surriscaldarsi e subire danni irreparabili.
-  Questo apparecchio è indicato solo per l'uso in ambienti interni.
- Non collocare l'apparecchio in prossimità di fonti di calore come corpi riscaldanti o altri apparecchi che generano calore.

- Non utilizzare l'apparecchio nelle vicinanze di fiamme vive (per es. candele) e non mettere candele accese sull'apparecchio o accanto all'apparecchio. In tal modo si contribuisce a evitare gli incendi.
- L'apparecchio non è predisposto per l'uso in locali esposti a temperature e umidità elevate (ad es. bagni) o a polvere eccessiva.
- Non esporre l'apparecchio a spruzzi d'acqua e/o gocciolamenti e non collocare oggetti contenenti liquidi sull'apparecchio, come ad esempio vasi o contenitori di bevande.
- Non lasciare mai in funzione l'apparecchio incustodito.
- In caso di guasti e temporali disconnettere l'apparecchio dalla presa di rete.

- In presenza di rumori insoliti, odore di bruciato o sviluppo di fumo, staccare immediatamente l'apparecchio dalla presa di rete. Far verificare l'apparecchio da un tecnico qualificato prima di riutilizzarlo.
-  **PERICOLO!** Non aprire mai l'alloggiamento dell'apparecchio. Al suo interno non si trovano componenti che necessitano manutenzione. **In caso di alloggiamento aperto vi è pericolo di morte per scossa elettrica.** Fare eseguire le riparazioni solo da aziende specializzate o dall'assistenza ai clienti. Riparazioni non conformi possono causare gravi pericoli per l'utente. Inoltre la garanzia decade.
- La riparazione dell'apparecchio durante il periodo di garanzia può avere luogo solo tramite l'assistenza ai

clienti autorizzata dal produttore; altrimenti in caso di successivi danni la garanzia non sarà ritenuta valida.

Prima della messa in funzione

Controllo della fornitura

- ◆ Rimuovere dalla confezione tutte le parti e il manuale di istruzioni.
- ◆ Rimuovere completamente il materiale di imballaggio.



PERICOLO

- ▶ Il materiale di imballaggio non deve essere utilizzato come giocattolo. Pericolo di soffocamento.

La dotazione comprende i seguenti componenti:

- Alimentatore USB
- Il presente manuale di istruzioni

NOTA

- ▶ Controllare la completezza e l'integrità della fornitura.
- ▶ In caso di fornitura incompleta o in presenza di danni da trasporto o da imballaggio inadeguato, rivolgersi alla linea diretta di assistenza (vedere capitolo **Assistenza**).

Descrizione dei componenti

- 1 LED di funzionamento
- 2 Prese USB tipo A

Messa in funzione

ATTENZIONE

- Se si utilizza una delle due prese USB **2**, accertarsi che la corrente assorbita del terminale mobile non sia maggiore di 2,4 A. La corrente assorbita dei terminali mobili allacciati alle due prese USB **2** non deve superare i 4,2 A. Per ulteriori informazioni, consultare il manuale di istruzioni del terminale mobile.

ATTENZIONE

- ▶ La corrente massima emessa dall'alimentatore USB è di 4,2 A. La corrente massima emessa da ogni presa USB ② singolarmente è di 2,4 A. La corrente massima emessa dalle due prese USB ② è di 4,2 A. L'emissione di corrente viene ripartita a seconda dell'occupazione delle prese USB ②.
- ◆ Collegare il terminale mobile all'alimentatore USB. A tale scopo utilizzare il cavo USB originale del terminale mobile, in modo da consentire un processo di ricarica ottimale.
- ◆ Inserire la spina di rete dell'alimentatore USB in una presa di rete installata a norma.

- ◆ Il LED di funzionamento **1** si accende con luce bianca, segnalando così l'allacciamento all'alimentazione di corrente.
- ◆ Quando è necessario, accendere il terminale mobile allacciato per l'ulteriore utilizzo.

NOTA

- ▶ Osservare lo stato di carica sul dispositivo allacciato.
- ◆ Quando il processo di ricarica del terminale mobile è terminato, staccare quest'ultimo dall'alimentatore USB.
- ◆ Quando l'alimentatore USB non è più necessario, staccare la spina dalla presa.

Ricerca dei guasti

L'alimentatore USB non sembra funzionare ossia il LED di funzionamento ❶ non si accende con luce bianca.

- ◆ Inserire la spina di rete dell'alimentatore USB in una presa di rete installata a norma.
- ◆ Controllare i fusibili.

Il LED di funzionamento ❶ lampeggia con luce bianca o si spegne. L'alimentatore USB è sovraccarico o sussiste un corto circuito.

- ◆ Rimuovere immediatamente uno dopo l'altro i terminali mobili allacciati fino a quando il LED di funzionamento ❶ non si accende di nuovo permanentemente con luce bianca. Ora l'alimentatore USB è di nuovo pronto per l'esercizio.

Pulizia

PERICOLO

Pericolo di morte da scossa elettrica!

- ▶ Prima di cominciare con la pulizia, staccare sempre la spina dell'alimentatore USB dalla presa di rete.

ATTENZIONE

Danneggiamento dell'apparecchio!

- ▶ Per evitare il danneggiamento irreparabile dell'apparecchio, assicurarsi che durante la pulizia non vi penetri umidità.

ATTENZIONE

- ▶ Non utilizzare detergenti corrosivi, abrasivi o contenenti solventi, che possono danneggiare le superfici dell'apparecchio.
- ◆ Pulire le superfici dell'apparecchio solo con un panno morbido e asciutto.
- ◆ In caso di sporco ostinato, utilizzare un panno leggermente umido e un detergente delicato.

Conservazione

- ◆ Se non si utilizza l'apparecchio per un periodo di tempo prolungato, scollegarlo dalla rete elettrica e conservarlo in un luogo pulito e asciutto, al riparo dall'irradiazione solare diretta.

Smaltimento

Smaltimento dell'apparecchio



Il simbolo del bidone della spazzatura barrato, raffigurato a lato, indica che l'apparecchio è soggetto alla Direttiva 2012/19/EU.

La direttiva prevede che, al termine della sua vita utile, l'apparecchio non venga smaltito assieme ai normali rifiuti domestici, bensì venga conferito ad appositi punti di raccolta, centri di riciclaggio o aziende di smaltimento.

**Lo smaltimento è gratuito per l'utente.
Rispettare l'ambiente e smaltire l'apparecchio
in modo conforme alle direttive pertinenti.**



Per lo smaltimento del prodotto una volta che ha terminato la sua funzione, informarsi presso l'amministrazione comunale.

Smaltimento dell'imballaggio




Smaltire l'imballaggio conformemente alle norme di tutela ambientale. Tenere conto dei codici presenti sui vari materiali di imballaggio ed eventualmente separare i materiali effettuando una raccolta differenziata. I

materiali di imballaggio presentano codici costituiti da abbreviazioni (a) e numeri (b) con il seguente significato: 1-7: materie plastiche, 20-22: carta e cartone, 80-98: materiali compositi.

Appendice

Dati tecnici

Tensione/corrente in ingresso	220 - 240 V ~ (corrente alterata), 50/60 Hz, max. 600 mA
Tensione/corrente in uscita per ogni presa USB ②	5 V \equiv (corrente continua) max. 2,4 A
Tensione/corrente in uscita in totale	5 V \equiv (corrente continua) max. 4,2 A
Prese USB ②	USB tipo A
Classe di protezione	II /  (isolamento doppio)

Garanzia della Kompernass Handels GmbH

Egregio Cliente,

Questo apparecchio ha una garanzia di 3 anni dalla data di acquisto. Qualora questo prodotto presentasse vizi, Le spettano diritti legali nei confronti del venditore del prodotto. La garanzia qui di seguito descritta non costituisce alcun limite a tali diritti legali.

Condizioni di garanzia

Il periodo di garanzia decorre dalla data dell'acquisto. Si prega di conservare lo scontrino di cassa originale. Tale documento è necessario come prova di acquisto. Qualora entro tre anni a partire dalla data dell'acquisto di questo prodotto si presentasse un vizio del materiale o di

fabbricazione, provvederemo, a nostra discrezione, a riparare o a sostituire gratuitamente il prodotto. Questa prestazione di garanzia ha come presupposto che l'apparecchio difettoso e la prova di acquisto (scontrino di cassa) vengano presentati entro il termine di tre anni e che si descriva per iscritto in cosa consiste il vizio e quando si è presentato. Se il vizio rientra nell'ambito della nostra garanzia, il Suo prodotto verrà riparato o sostituito da uno nuovo. Con la riparazione o la sostituzione del prodotto non decorre un nuovo periodo di garanzia.

Periodo di garanzia e diritti legali di rivendicazione di vizi

Il periodo di garanzia non viene prolungato da interventi in garanzia. Ciò vale anche per le parti sostituite e ripa-

rate. Danni e vizi eventualmente già presenti al momento dell'acquisto devono venire segnalati immediatamente dopo che l'apparecchio è stato disimballato. Le riparazioni eseguite dopo la scadenza del periodo di garanzia sono a pagamento.

Ambito della garanzia

L'apparecchio è stato prodotto con cura secondo severe direttive qualitative e debitamente collaudato prima della consegna.

La garanzia viene prestata in caso di vizi del materiale o di fabbricazione. Questa garanzia non si estende a componenti del prodotto che sono esposti al normale logorio e possono pertanto essere considerati come componenti soggetti a usura o a danni che si verificano su

componenti delicati, per es. interruttori, batterie, stampi da forno o parti realizzate in vetro.

Questa garanzia decade se il prodotto è stato danneggiato oppure utilizzato o sottoposto a interventi di manutenzione in modo non conforme. Per un utilizzo adeguato del prodotto si devono rigorosamente rispettare tutte le istruzioni esposte nel manuale di istruzioni per l'uso. Si devono assolutamente evitare modalità di utilizzo e azioni che il manuale di istruzioni per l'uso sconsiglia o da cui esso mette in guardia.

Il prodotto è destinato esclusivamente all'uso domestico e non a quello commerciale. La garanzia decade in caso di impiego improprio o manomissione, uso della forza e interventi non eseguiti dalla nostra filiale di assistenza autorizzata.

Trattamento dei casi di garanzia

Per garantire una rapida evasione della Sua richiesta, La preghiamo di seguire le seguenti istruzioni:

- Tenga a portata di mano per qualsiasi richiesta lo scontrino di cassa e il codice dell'articolo (per es. IAN 12345) come prova di acquisto.
- Il codice dell'articolo è indicato sulla targhetta di modello, su un'incisione, sul frontespizio del manuale di istruzioni per l'uso (in basso a sinistra) o come adesivo sul lato posteriore o inferiore.
- Qualora si presentassero malfunzionamenti o altri tipi di vizi, contatti innanzitutto il reparto assistenza clienti qui di seguito indicato **telefonicamente** o via **e-mail**.
- Una volta che il prodotto è stato registrato come difettoso, lo può poi spedire a nostro carico, provve-

dendo ad allegare la prova di acquisto (scontrino di cassa), una descrizione del vizio e l'indicazione della data in cui si è presentato, all'indirizzo del servizio di assistenza clienti che Le è stato comunicato.



Al sito www.lidl-service.com si possono scaricare questo e molti altri manuali di istruzioni per l'uso, filmati sui prodotti e software.

Assistenza

IT

Assistenza Italia

Tel.: 02 36003201

E-Mail: kompennass@lidl.it

CH

Assistenza Svizzera

Tel.: 0842 665566 (0,08 CHF/Min.,
telefonia mobile max. 0,40 CHF/Min.)

E-Mail: kompennass@lidl.ch

IAN 309596

Importatore

Badi che il seguente indirizzo non è quello del servizio di assistenza clienti. Contatti innanzitutto il servizio di assistenza clienti indicato.

KOMPERNASS HANDELS GMBH

BURGSTRASSE 21

DE-44867 BOCHUM

GERMANIA

www.kompernass.com

KOMPERNASS HANDELS GMBH

BURGSTRASSE 21

DE-44867 BOCHUM

GERMANY

www.kompernass.com

Stand der Informationen · Version des informations

Versione delle informazioni:

09/2018 · Ident.-No.: SNA4.2A1-072018-3

IAN 309596

1