

SILVERCREST®



www.lidl-service.com



USB-LADEGERÄT SLQC 3.0 A1

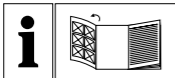
DE AT CH

USB-LADEGERÄT

Bedienungsanleitung

IAN 315496

AT



DE AT CH

Klappen Sie vor dem Lesen die Seite mit den Abbildungen aus und machen Sie sich anschließend mit allen Funktionen des Gerätes vertraut.



Inhaltsverzeichnis

Einführung	3
Informationen zu dieser Bedienungsanleitung	3
Urheberrecht	3
Hinweise zu Warenzeichen	4
Bestimmungsgemäße Verwendung	4
Warnhinweise	5
Sicherheit	6
Grundlegende Sicherheitshinweise	6
Vor der Inbetriebnahme	9
Lieferumfang prüfen	9
Entsorgung der Verpackung	10
Teilebeschreibung	11
Inbetriebnahme	11
USB-Ladegerät verwenden	11
Fehlersuche	13
Reinigung	14
Lagerung bei Nichtbenutzung	14
Entsorgung	15

Anhang	16
Technische Daten	16
Hinweise zur EU-Konformitätserklärung	17
Garantie der Kompernaß Handels GmbH	17
Service	21
Importeur	21

Einführung


Informationen zu dieser Bedienungsanleitung

Herzlichen Glückwunsch zum Kauf Ihres neuen Gerätes. Sie haben sich damit für ein hochwertiges Produkt entschieden. Die Bedienungsanleitung ist Bestandteil dieses Produkts. Sie enthält wichtige Hinweise für Sicherheit, Gebrauch und Entsorgung. Machen Sie sich vor der Benutzung des Produkts mit allen Bedien- und Sicherheitshinweisen vertraut. Benutzen Sie das Produkt nur wie beschrieben und für die angegebenen Einsatzbereiche. Bewahren Sie die Bedienungsanleitung immer als Nachschlagewerk in der Nähe des Produkts auf. Händigen Sie bei Weitergabe oder Verkauf des Produktes an Dritte alle Unterlagen inkl. dieser Bedienungsanleitung mit aus.

Urheberrecht

Diese Dokumentation ist urheberrechtlich geschützt. Jede Vervielfältigung bzw. jeder Nachdruck, auch auszugsweise, sowie die Wiedergabe der Abbildungen, auch im veränderten Zustand ist nur mit schriftlicher Zustimmung des Herstellers gestattet.

Hinweise zu Warenzeichen

-  **Qualcomm® Quick Charge™ 3.0** ist ein Produkt von Qualcomm Technologies International, Ltd.

Bestimmungsgemäße Verwendung

Dieses Gerät ist zum Aufladen und zum Betrieb von USB-Geräten bestimmt. Durch die eingesetzte Qualcomm® Quick Charge™ 3.0 Technologie an dem grünen USB-Anschluss des Gerätes, ist bei kompatiblen Geräten eine verringerte Ladezeit möglich. Kompatible angeschlossene Geräte werden automatisch erkannt und mit der passenden Ausgangsspannung und dem passenden Ausgangsstrom vom USB-Ladegerät versorgt. Eine andere oder darüber hinausgehende Benutzung gilt als nicht bestimmungsgemäß. Das Gerät ist nicht zur Verwendung in gewerblichen oder industriellen Bereichen vorgesehen. Ansprüche jeglicher Art wegen Schäden aus nicht bestimmungsgemäßer Verwendung sind ausgeschlossen. Das Risiko trägt allein der Betreiber.

Warnhinweise

In der vorliegenden Bedienungsanleitung werden folgende Warnhinweise verwendet:

GEFAHR

Ein Warnhinweis dieser Gefahrenstufe kennzeichnet eine mögliche gefährliche Situation.

Falls die gefährliche Situation nicht vermieden wird, kann dies zu schweren Verletzungen oder zum Tod führen.

- ▶ Die Anweisungen in diesem Warnhinweis befolgen, um die Gefahr von schweren Verletzungen oder des Todes zu vermeiden.

ACHTUNG

Ein Warnhinweis dieser Gefahrenstufe kennzeichnet einen möglichen Sachschaden.

Falls die Situation nicht vermieden wird, kann dies zu Sachschäden führen.

- ▶ Die Anweisungen in diesem Warnhinweis befolgen, um Sachschäden zu vermeiden.

HINWEIS


- ▶ Ein Hinweis kennzeichnet zusätzliche Informationen, die den Umgang mit dem Gerät erleichtern.


Sicherheit


In diesem Kapitel erhalten Sie wichtige Sicherheitshinweise im Umgang mit dem Gerät. Dieses Gerät entspricht den vorgeschriebenen Sicherheitsbestimmungen. Ein unsachgemäßer Gebrauch kann zu Personen- und Sachschäden führen.

Grundlegende Sicherheitshinweise

Beachten Sie für einen sicheren Umgang mit dem Gerät die folgenden Sicherheitshinweise:

- Kontrollieren Sie das Gerät vor der Verwendung auf äußere sichtbare Schäden. Nehmen Sie ein beschädigtes oder heruntergefallenes Gerät nicht in Betrieb.
- Dieses Gerät kann von Kindern ab 8 Jahren und darüber sowie von Personen mit verringerten physischen, sensorischen oder mentalen Fähigkeiten oder Mangel an Erfahrung und Wissen benutzt werden, wenn Sie beaufsichtigt oder bezüglich des sicheren Gebrauchs des Gerätes unterwiesen wurden und die daraus resultierenden Gefahren verstehen. Kinder dürfen nicht mit dem Gerät spielen. Reinigung und Benutzer-Wartung dürfen nicht von Kindern ohne Beaufsichtigung durchgeführt werden.
-  **GEFAHR!** Verpackungsmaterialien sind kein Kinderspielzeug! Halten Sie alle Verpackungsmaterialien von Kindern fern. **Es besteht Erstickungsgefahr!**

- Die Netzsteckdose muss leicht zugänglich sein, so dass das Gerät notfalls leicht abgezogen werden kann.
- Das Gerät nimmt Strom auf, auch wenn kein zu ladendes Gerät angeschlossen ist. Somit sollte das Gerät vom Stromnetz getrennt werden, wenn es nicht benötigt wird. Zur vollständigen Trennung von der Netzspannung, z. B. in Notfällen, muss das Gerät aus der Netzsteckdose gezogen werden.
-  **GEFAHR!** Fassen Sie den Netzstecker niemals mit nassen Händen an, da dies einen **Kurzschluss** oder **elektrischen Schlag** verursachen kann.
- Setzen Sie das Gerät nicht direktem Sonnenlicht oder hohen Temperaturen aus. Anderenfalls kann es überhitzen und irreparabel beschädigt werden.
- Stellen Sie das Gerät nicht in der Nähe von Wärmequellen wie Heizkörpern oder anderen Wärme erzeugenden Geräten auf.
- Betreiben Sie das Gerät nicht in der Nähe von offenen Flammen (z. B. Kerzen) und stellen Sie keine brennenden Kerzen auf oder neben das Gerät. So helfen Sie Brände zu vermeiden.
- Das Gerät ist nicht für den Betrieb in Räumen mit hoher Temperatur oder Luftfeuchtigkeit (z. B. Badezimmer) oder übermäßigem Staubaufkommen ausgelegt.

- Setzen Sie das Gerät keinem Spritz- und/oder Tropfwasser aus und stellen Sie keine mit Flüssigkeit gefüllten Gegenstände wie Vasen oder offene Getränke auf oder neben das Gerät.
- Betreiben Sie das Gerät niemals unbeaufsichtigt.
- Ziehen Sie bei auftretenden Störungen und bei Gewitter den Netzstecker aus der Netzsteckdose.
- Entfernen Sie sofort das Gerät aus der Netzsteckdose, falls Sie ungewöhnliche Geräusche, Brandgeruch oder Rauchentwicklung feststellen. Lassen Sie das Gerät durch einen qualifizierten Fachmann überprüfen, bevor Sie es erneut verwenden.
-  **GEFAHR!** Öffnen Sie niemals das Gehäuse des Gerätes. Es befinden sich keine zu wartenden Teile im Inneren. **Bei geöffnetem Gehäuse besteht Lebensgefahr durch elektrischen Schlag.** Lassen Sie Reparaturen am Gerät nur von autorisierten Fachbetrieben oder dem Kundenservice durchführen. Durch unsachgemäße Reparaturen können Gefahren für den Benutzer entstehen. Zudem erlischt der Garantieanspruch.
- Eine Reparatur des Gerätes während der Garantiezeit darf nur von einem vom Hersteller autorisierten Kundendienst vorgenommen werden, sonst besteht bei nachfolgenden Schäden kein Garantieanspruch mehr.

Vor der Inbetriebnahme

Lieferumfang prüfen

- ◆ Entnehmen Sie alle Teile und die Bedienungsanleitung aus dem Karton.
- ◆ Entfernen Sie sämtliches Verpackungsmaterial.

GEFAHR

- ▶ Verpackungsmaterialien dürfen nicht zum Spielen verwendet werden. Es besteht Erstickungsgefahr.

Der Lieferumfang besteht aus folgenden Komponenten:

- USB-Ladegerät
- Diese Bedienungsanleitung

HINWEIS

- ▶ Prüfen Sie die Lieferung auf Vollständigkeit und auf sichtbare Schäden.
- ▶ Bei einer unvollständigen Lieferung oder Schäden infolge mangelhafter Verpackung oder durch Transport wenden Sie sich an die Service-Hotline (siehe Kapitel **Service**).

Entsorgung der Verpackung

Die Verpackung schützt das Gerät vor Transportschäden. Die Verpackungsmaterialien sind nach umweltverträglichen und entsorgungstechnischen Gesichtspunkten ausgewählt und deshalb recyclebar.



Die Rückführung der Verpackung in den Materialkreislauf spart Rohstoffe und verringert das Abfallaufkommen. Entsorgen Sie nicht mehr benötigte Verpackungsmaterialien gemäß den örtlich geltenden Vorschriften.

HINWEIS


- ▶ Heben Sie wenn möglich die Originalverpackung während der Garantiezeit des Gerätes auf, um das Gerät im Garantiefall ordnungsgemäß verpacken zu können.



Entsorgen Sie die Verpackung umweltgerecht. Beachten Sie die Kennzeichnung auf den verschiedenen Verpackungsmaterialien und trennen Sie diese gegebenenfalls gesondert. Die Verpackungsmaterialien sind gekennzeichnet mit Abkürzungen (a) und Ziffern (b) mit folgender Bedeutung:

- 1-7: Kunststoffe,
- 20-22: Papier und Pappe,
- 80-98: Verbundstoffe

Teilebeschreibung

- 1 USB-Buchse (grün) Typ A mit Qualcomm® Quick Charge™ 3.0 Technologie ()
- 2 Betriebs-LED
- 3 USB-Buchsen Typ A

Inbetriebnahme

USB-Ladegerät verwenden

ACHTUNG

- ▶ Vergewissern Sie sich, dass die Stromaufnahme Ihres Geräts nicht höher als 3 A ist, wenn Sie die USB-Buchse (grün) **1** verwenden. Wenn Sie die USB-Buchsen **3** verwenden, darf die Stromaufnahme Ihres Geräts jeweils nicht höher als 2,1 A sein. Die Gesamtstromaufnahme der, an allen drei USB-Buchsen **1/3**, angeschlossenen Geräte darf nicht höher als 5 A sein. Nähere Informationen erhalten Sie in der Bedienungsanleitung Ihres Geräts.
- ▶ Die maximale Stromabgabe des USB-Ladegeräts beträgt 5 A. Die maximale Stromabgabe der USB-Buchse (grün) **1** beträgt 3 A. Die maximale Stromabgabe der beiden USB-Buchse **3** beträgt 2,1 A. Je nach Belegung der USB-Buchsen **1/3** wird die Stromabgabe aufgeteilt.

HINWEIS

- ▶ Die USB-Buchse (grün) **1** unterstützt den Ladestandard Qualcomm® Quick Charge™ 3.0 (kompatibel zu Quick Charge™ 2.0 und Quick Charge™ 1.0). Wenn das angeschlossene Gerät kompatibel zu diesem Ladestandard ist, wird es automatisch vom USB-Ladegerät erkannt. Das USB-Ladegerät liefert die passende Ausgangsspannung bzw. den passenden Ausgangsstrom, sodass das Gerät schneller aufgeladen werden kann. Geräte ohne diesen Ladestandard können ebenfalls über die USB-Buchse (grün) **1** geladen werden.
 - ▶ Der Ladestandard Qualcomm® Quick Charge™ 3.0, ist nur wirksam, wenn Sie allein die USB-Buchse (grün) **1** verwenden.
-
- ◆ Verbinden Sie Ihr Gerät mit dem USB-Ladegerät. Verwenden Sie hierzu das Original-USB-Kabel Ihres Geräts, um einen optimalen Ladevorgang zu ermöglichen.
 - ◆ Stecken Sie den Netzstecker des USB-Ladegeräts in eine vorschriftsmäßig installierte Netzsteckdose.
 - ◆ Die Betriebs-LED **2** leuchtet weiß und signalisiert damit den Anschluss an das Stromnetz.
 - ◆ Schalten Sie bei Bedarf Ihr angeschlossenes Gerät zur weiteren Verwendung ein.

HINWEIS

- ▶ Beobachten Sie den Ladestatus an Ihrem angeschlossenen Gerät.
- ◆ Trennen Sie Ihr angeschlossenes Gerät vom USB-Ladegerät, wenn der Ladevorgang des Geräts beendet ist.
- ◆ Ziehen Sie den Netzstecker aus der Netzsteckdose, wenn Sie das USB-Ladegerät nicht mehr benötigen.

Fehlersuche

Das USB-Ladegerät zeigt keine Funktion bzw. die Betriebs-LED ② leuchtet nicht weiß.

- ◆ Stecken Sie den Netzstecker des USB-Ladegeräts in eine vorschriftsmäßig installierte Netzsteckdose.
- ◆ Überprüfen Sie Ihre Haussicherungen.

Die Betriebs-LED ② blinkt weiß oder schaltet sich aus. Das USB-Ladegerät ist überlastet bzw. kurzgeschlossen.

- ◆ Entfernen Sie sofort nacheinander die angeschlossenen Geräte, bis die Betriebs-LED ② wieder durchgängig weiß leuchtet. Das USB-Ladegerät ist wieder betriebsbereit.

Reinigung

GEFAHR

Lebensgefahr durch elektrischen Strom!

- ▶ Ziehen Sie den Netzstecker aus der Netzsteckdose, bevor Sie mit der Reinigung beginnen.

ACHTUNG

Beschädigung des Geräts!

- ▶ Stellen Sie sicher, dass bei der Reinigung keine Feuchtigkeit in das Gerät eindringt, um eine irreparable Beschädigung des Geräts zu vermeiden.
- ◆ Reinigen Sie die Oberflächen des Geräts mit einem weichen, trockenen Tuch.
- ◆ Verwenden Sie bei hartnäckigen Verschmutzungen ein leicht feuchtes Tuch mit einem milden Spülmittel.

Lagerung bei Nichtbenutzung

- ◆ Sollten Sie das Gerät längere Zeit nicht benutzen, trennen Sie es von der Stromversorgung und lagern Sie es an einem sauberen, trockenen Ort ohne direkte Sonneneinstrahlung.

Entsorgung



Werfen Sie das Gerät keinesfalls in den normalen Hausmüll. Dieses Produkt unterliegt der europäischen Richtlinie 2012/19/EU

WEEE (Waste Electrical and Electronic Equipment).







Entsorgen Sie das Gerät über einen zugelassenen Entsorgungsbetrieb oder über Ihre kommunale Entsorgungseinrichtung. Beachten Sie die aktuell geltenden Vorschriften. Setzen Sie sich im Zweifelsfall mit Ihrer Entsorgungseinrichtung in Verbindung.



Möglichkeiten zur Entsorgung des ausgedienten Produkts erfahren Sie bei Ihrer Gemeinde- oder Stadtverwaltung.

Anhang

Technische Daten

Eingangsspannung/-strom	110-240 V ~ 50/60 Hz 650 mA (~ Wechselstrom)
Schutzklasse	II/□ (Doppelisolierung)
Betriebstemperatur	+15 °C-+35 °C
Lagertemperatur	0 °C-+40 °C
Ausgangsspannung/-strom	
USB-Buchse (grün) ① (Quick Charge™ 3.0)	3,6 V-6,5 V  , 3 A 6,5 V-9 V  , 2,5 A 9 V-12 V  , 2 A ( Gleichstrom)
USB-Buchsen ③	5 V  , max. 2,1 A (einzelne USB-Buchse)
USB-Buchsen ①/③ (Gesamt)	5 V  , max. 5 A (Gesamt)

Hinweise zur EU-Konformitätserklärung

CE Dieses Gerät entspricht hinsichtlich Übereinstimmung mit den grundlegenden Anforderungen und den anderen relevanten Vorschriften der Niederspannungsrichtlinie 2014/35/EU, der EMV-Richtlinie 2014/30/EU, der Ökodesign-Richtlinie 2009/125/EC und der RoHS-Richtlinie 2011/65/EU.

Die vollständige EU-Konformitätserklärung ist beim Importeur erhältlich.

Garantie der Kompernaß Handels GmbH

Sehr geehrte Kundin, sehr geehrter Kunde,

Sie erhalten auf dieses Gerät 3 Jahre Garantie ab Kaufdatum. Im Falle von Mängeln dieses Produkts stehen Ihnen gegen den Verkäufer des Produkts gesetzliche Rechte zu. Diese gesetzlichen Rechte werden durch unsere im Folgenden dargestellte Garantie nicht eingeschränkt.

Garantiebedingungen

Die Garantiefrist beginnt mit dem Kaufdatum. Bitte bewahren Sie den Original-Kassenbon gut auf. Diese Unterlage wird als Nachweis für den Kauf benötigt.

Tritt innerhalb von drei Jahren ab dem Kaufdatum dieses Produkts ein Material- oder Fabrikationsfehler auf, wird das Produkt von uns – nach unserer Wahl – für Sie kostenlos repariert oder ersetzt. Diese Garantieleistung setzt voraus, dass innerhalb der Drei-Jahres-Frist das defekte Gerät und der Kaufbeleg (Kassenbon) vorgelegt und schriftlich kurz beschrieben wird, worin der Mangel besteht und wann er aufgetreten ist.

Wenn der Defekt von unserer Garantie gedeckt ist, erhalten Sie das reparierte oder ein neues Produkt zurück. Mit Reparatur oder Austausch des Produkts beginnt kein neuer Garantiezeitraum.

Garantiezeit und gesetzliche Mängelansprüche

Die Garantiezeit wird durch die Gewährleistung nicht verlängert. Dies gilt auch für ersetzte und reparierte Teile. Eventuell schon beim Kauf vorhandene Schäden und Mängel müssen sofort nach dem Auspacken gemeldet werden. Nach Ablauf der Garantiezeit anfallende Reparaturen sind kostenpflichtig.

Garantieumfang

Das Gerät wurde nach strengen Qualitätsrichtlinien sorgfältig produziert und vor Auslieferung gewissenhaft geprüft.

Die Garantieleistung gilt für Material- oder Fabrikationsfehler. Diese Garantie erstreckt sich nicht auf Produktteile, die normaler Abnutzung ausgesetzt sind und daher als Verschleißteile angesehen werden können oder für Beschädigungen an zerbrechlichen Teilen, z. B. Schalter, Akkus, Backformen oder Teile, die aus Glas gefertigt sind.

Diese Garantie verfällt, wenn das Produkt beschädigt, nicht sachgemäß benutzt oder gewartet wurde. Für eine sachgemäße Benutzung des Produkts sind alle in der Bedienungsanleitung aufgeführten Anweisungen genau einzuhalten. Verwendungszwecke und Handlungen, von denen in der Bedienungsanleitung abgeraten oder vor denen gewarnt wird, sind unbedingt zu vermeiden.

Das Produkt ist nur für den privaten und nicht für den gewerblichen Gebrauch bestimmt. Bei missbräuchlicher und unsachgemäßer Behandlung, Gewaltanwendung und bei Eingriffen, die nicht von unserer autorisierten Service-Niederlassung vorgenommen wurden, erlischt die Garantie.

Abwicklung im Garantiefall

Um eine schnelle Bearbeitung Ihres Anliegens zu gewährleisten, folgen Sie bitte den folgenden Hinweisen:

- Bitte halten Sie für alle Anfragen den Kassenbon und die Artikelnummer (z. B. IAN 12345) als Nachweis für den Kauf bereit.
- Die Artikelnummer entnehmen Sie bitte dem Typenschild, einer Gravur, auf dem Titelblatt Ihrer Anleitung (unten links) oder als Aufkleber auf der Rück- oder Unterseite.
- Sollten Funktionsfehler oder sonstige Mängel auftreten, kontaktieren Sie zunächst die nachfolgend benannte Serviceabteilung **telefonisch** oder per **E-Mail**.
- Ein als defekt erfasstes Produkt können Sie dann unter Beifügung des Kaufbelegs (Kassenbon) und der Angabe, worin der Mangel besteht und wann er aufgetreten ist, für Sie portofrei an die Ihnen mitgeteilte Serviceanschrift übersenden.



Auf www.lidl-service.com können Sie diese und viele weitere Handbücher, Produktvideos und Software herunterladen.

Service

DE Service Deutschland

Tel.: 0800 5435 111 (Kostenfrei aus dem dt.
Festnetz/Mobilfunknetz)
E-Mail: kompernass@lidl.de

AT Service Österreich

Tel.: 0820 201 222 (0,15 EUR/Min.)
E-Mail: kompernass@lidl.at

CH Service Schweiz

Tel.: 0842 665566 (0,08 CHF/Min.,
Mobilfunk max. 0,40 CHF/Min.)
E-Mail: kompernass@lidl.ch

IAN 315496

Importeur

Bitte beachten Sie, dass die folgende Anschrift keine Serviceanschrift ist. Kontaktieren Sie zunächst die benannte Servicestelle.

KOMPERNASS HANDELS GMBH
BURGSTRASSE 21
DE-44867 BOCHUM
DEUTSCHLAND
www.kompernass.com

KOMPERNASS HANDELS GMBH

BURGSTRASSE 21

DE-44867 BOCHUM

GERMANY

www.kompernass.com

Stand der Informationen: 02/2019

Ident.-No.: SLQC3.0A1-022019-1

IAN 315496

1