

SILVERCREST®



www.lidl-service.com



TRIPLE USB WALL ADAPTOR SLQC 3.0 A1

RO

ÎNCĂRCĂTOR CU USB

Instrucțiuni de utilizare

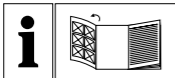
DE AT CH

USB-LADEGERÄT

Bedienungsanleitung

IAN 315496

RO



RO

Înainte de a citi instrucțiunile, priviți imaginile și familiarizați-vă cu toate funcțiile aparatului.

DE AT CH

Klappen Sie vor dem Lesen die Seite mit den Abbildungen aus und machen Sie sich anschließend mit allen Funktionen des Gerätes vertraut.

RO	Instrucțiuni de utilizare	Pagina	1
DE/AT/CH	Bedienungsanleitung	Seite	21



Cuprins

Introducere	3
Informații privind aceste instrucțiuni de utilizare	3
Dreptul de autor	3
Indicații privind marca	4
Utilizarea conform destinației	4
Avertizări	5
Siguranța	6
Indicații de bază privind siguranța	6
Înainte de punerea în funcțiune	9
Verificarea furniturii	9
Eliminarea ambalajului	10
Descrierea componentelor	11
Punerea în funcțiune	11
Utilizarea încărcătorului USB	11
Depistarea defecțiunilor	13
Curățarea	14
Depozitarea în cazul neutilizării	14
Eliminarea	15

Anexă	16
Date tehnice	16
Indicații privind declarația de conformitate UE	17
Garanția Kompernass Handels GmbH	17
Service-ul	20
Importator	20

Introducere

Informații privind aceste instrucțiuni de utilizare

Felicitări pentru cumpărarea noului dvs. aparat.

Ați decis să alegeți un produs de calitate superioară.

Instrucțiunile de utilizare fac parte integrantă din acest produs.


Acestea cuprind informații importante privind siguranța, utilizarea și eliminarea. Înainte de utilizarea produsului, familiarizați-vă cu toate indicațiile privind utilizarea și siguranța.

Utilizați produsul numai în modul descris și numai în domeniile de utilizare menționate. Păstrați întotdeauna instrucțiunile de utilizare ca sursă de referință în apropierea produsului. În cazul transmiterii sau vânzării produsului unei alte persoane, predați-i toate documentele, inclusiv prezentele instrucțiuni de utilizare.

Dreptul de autor

Această documentație este protejată prin drepturi de autor. Reproducerea, respectiv retipărirea, chiar și numai parțială, precum și redarea imaginilor, chiar și modificate, sunt permise numai cu acordul scris al producătorului.

Indicații privind marca

-  Qualcomm® Quick Charge™ 3.0 este un produs al Qualcomm Technologies International, Ltd.

Utilizarea conform destinației

Acest aparat este destinat încărcării și operării dispozitivelor USB. Datorită utilizării tehnologiei Qualcomm® Quick Charge™ 3.0 la portul USB verde al aparatului, la aparatele compatibile este posibilă o durată de încărcare diminuată. Aparatele compatibile conectate sunt detectate automat și alimentate de către încărcătorul USB cu tensiunea de ieșire adecvată și curentul de ieșire corespunzător. Orice altă utilizare este considerată a fi neconformă. Aparatul nu este prevăzut pentru utilizarea în scopuri comerciale sau industriale. Pretențiile de orice natură din cauza deteriorărilor apărute în urma utilizării neconforme sunt excluse. Riscul este suportat în exclusivitate de către beneficiar.

Avertizări

În cadrul acestor instrucțiuni de utilizare sunt folosite următoarele avertizări:

PERICOL

O avertizare pentru acest grad de pericol marchează o situație potențial periculoasă.

Dacă situația periculoasă nu este evitată, aceasta poate provoca rănirea gravă sau moartea.

- ▶ Respectați instrucțiunile prezentate în această avertizare pentru a evita pericolul de rănire gravă sau de moarte.

ATENȚIE

O avertizare pentru acest grad de pericol marchează posibile pagube materiale.

În cazul în care situația respectivă nu este evitată, aceasta poate provoca pagube materiale.

- ▶ Respectați instrucțiunile prezentate în această avertizare pentru a evita pagubele materiale.

INDICAȚIE


- ▶ O indicație marchează informații suplimentare care facilitează manipularea aparatului.


Siguranța


În acest capitol sunt cuprinse indicații importante privind siguranța în manipularea aparatului. Acest aparat corespunde dispozițiilor obligatorii cu privire la siguranță. Utilizarea necorespunzătoare a aparatului poate provoca rănirea persoanelor și pagube materiale.

Indicații de bază privind siguranța

Respectați următoarele indicații de siguranță pentru o manipulare sigură a acestui aparat:

- Înainte de utilizare verificați dacă aparatul prezintă defecțiuni exterioare vizibile. Nu puneți aparatul în funcțiune dacă este deteriorat sau dacă a căzut.
- Acest aparat poate fi utilizat de copii începând cu vârsta de 8 ani și de persoane cu abilități fizice, senzoriale sau mentale reduse sau fără experiență și fără cunoștințe necesare, dacă sunt supravegheați sau dacă au fost instruiți cu privire la utilizarea sigură a acestui aparat și dacă au înțeles pericolele cu privire la acesta. Copiii lor este interzis să se joace cu aparatul. Curățarea și acțiunile de întreținere destinate utilizatorului nu se vor efectua de către copii fără supraveghere.
-  **PERICOL!** Materialele de ambalare nu sunt jucării! Nu lăsați materialele de ambalare la îndemâna copiilor.
Pericol de asfixiere!

- Priza trebuie să fie ușor accesibilă pentru a putea scoate repede aparatul din priză în caz de pericol.
- Aparatul este alimentat cu curent chiar dacă niciun aparat de încărcat nu este conectat. Prin urmare, aparatul trebuie deconectat de la rețeaua de curent atunci când nu este utilizat. Pentru o deconectare completă de la tensiunea rețelei, de exemplu, în situații de urgență, aparatul trebuie scos din priză.
-  **PERICOL!** Nu puneți niciodată mâinile umede pe ștecă, deoarece s-ar putea produce un **scurtcircuit** sau **electrocutare**.
- Nu expuneți aparatul razelor directe ale soarelui sau temperaturilor ridicate. În caz contrar, aparatul se poate supraîncălzi și defecta ireparabil.
- Nu așezați aparatul în apropierea surselor de căldură precum corpuri de încălzire sau alte aparate generatoare de căldură.
- Nu utilizați aparatul în apropierea focului deschis (de exemplu lumânări) și nu așezați lumânări aprinse pe sau lângă aparat. Astfel contribuiți la prevenirea incendiilor.
- Aparatul nu este conceput pentru funcționarea în încăperi cu temperatură sau umiditate a aerului ridicată (de exemplu în baie) ori cu depunere excesivă de praf.

- Nu expuneți aparatul jeturilor și/sau picăturilor de apă și nu așezați obiecte cu apă, de exemplu, vase sau recipiente deschise de băuturi pe sau lângă aparat.
- Nu lăsați niciodată aparatul să funcționeze nesupravegheat.
- În caz de defecțiuni și în timpul intemperiilor scoateți ștecărul din priză.
- În cazul în care constatați zgomote neobișnuite, miros de ars sau fum, scoateți imediat aparatul din priză. Înainte de a-l reutiliza, dispuneți verificarea aparatului de către un specialist calificat.
-  **PERICOL!** Nu deschideți niciodată carcasa aparatului. În interior nu se află piese care trebuie întreținute. **În cazul deschiderii carcasei, există pericol de moarte prin electrocutare.** Reparația aparatului trebuie realizată numai într-un atelier de specialitate autorizat sau de către serviciul clienți. În urma reparațiilor necorespunzătoare pot apărea pericole pentru utilizatorul aparatului. În plus, se pierde garanția.
- În perioada de garanție, lucrările de reparație a aparatului trebuie efectuate numai de către serviciul pentru clienți autorizat de producătorul aparatului. În caz contrar, nu va mai fi acordată garanția pentru defecțiunile ulterioare.

Înainte de punerea în funcțiune

Verificarea furniturii

- ◆ Scoateți din cutie toate componentele și instrucțiunile de utilizare.
- ◆ Îndepărtați toate materialele de ambalare.

PERICOL

- ▶ Nu este permisă utilizarea materialelor de ambalare ca jucării. Pericol de asfixiere.

Furnitura conține următoarele componente:

- Încărcător USB
- Aceste instrucțiuni de utilizare

INDICAȚIE

- ▶ Verificați dacă furnitura este completă și dacă prezintă deteriorări vizibile.
- ▶ În cazul în care furnitura este incompletă sau componentele sunt deteriorate din cauza ambalajului precar sau a transportului, apălați linia telefonică directă de service (a se vedea capitolul **Service-ul**).

Eliminarea ambalajului

Ambalajul protejează aparatul împotriva deteriorărilor ce pot apărea în timpul transportului.

Materialele de ambalare sunt alese conform compatibilității acestora cu mediul înconjurător și aspectelor tehnice privind eliminarea, fiind astfel reciclabile.



Reintroducerea ambalajelor în circuitul de materiale contribuie la economisirea materiilor prime și la reducerea cantității de deșeuri.

Eliminați materialele de ambalare de care nu mai aveți nevoie, conform prevederilor locale în vigoare.

INDICAȚIE

- ▶ Dacă este posibil, păstrați ambalajul original pe durata perioadei de garanție a aparatului, pentru a-l putea ambala corespunzător în caz de solicitare a garanției.



Eliminați ambalajul în mod ecologic.

Respectați marcajul de pe diferitele materiale de ambalare și separați-le dacă este cazul.

Materialele de ambalare sunt marcate cu


abrevieri (a) și cifre (b) cu următoarea semnificație:

1-7: materiale plastice,

20-22: hârtie și carton,

80-98: materiale compozite

Descrierea componentelor

- 1 Mufă USB (verde) tip A cu tehnologie Qualcomm® Quick Charge™ 3.0 
- 2 Led de funcționare
- 3 Mufe USB tip A

Punerea în funcțiune

Utilizarea încărcătorului USB

ATENȚIE

- ▶ Asigurați-vă că consumul de curent al aparatului dumneavoastră nu depășește 3 A dacă utilizați mufa USB (verde) **1**. Atunci când utilizați mufele USB **3**, consumul de curent al aparatului dvs. nu trebuie să depășească 2,1 A. Consumul total de curent al aparatelor conectate la toate cele trei mufe USB **1/3** nu trebuie să depășească 5 A. Informații detaliate puteți găsi în instrucțiunile de utilizare ale aparatului dvs.
- ▶ Curentul maxim de ieșire al încărcătorului USB este de 5 A. Curentul maxim de ieșire al mufei USB (verde) **1** este de 3 A. Curentul maxim de ieșire al celor două mufe USB **3** este de 2,1 A, fiecare. Curentul de ieșire este distribuit în funcție de alocarea mufelor USB **1/3**.

INDICAȚIE

- ▶ Mufa USB (verde) ❶ acceptă standardul de încărcare Qualcomm® Quick Charge™ 3.0 (compatibil cu Quick Charge™ 2.0 și Quick Charge™ 1.0). Dacă aparatul conectat este compatibil cu acest standard de încărcare, acesta va fi recunoscut automat de încărcătorul USB. Încărcătorul USB furnizează tensiunea de ieșire, respectiv curentul de ieșire adecvate, astfel încât aparatul să poată fi încărcat mai rapid. Aparatele fără acest standard de încărcare pot fi, de asemenea, încărcate prin intermediul mufei USB (verde) ❶.
 - ▶ Standardul de încărcare Qualcomm® Quick Charge™ 3.0 are efect numai la utilizarea unică a mufei USB (verde) ❶.
- ◆ Conectați aparatul la încărcătorul USB. În acest scop utilizați cablul USB original al aparatului pentru asigurarea unui proces de încărcare optim.
 - ◆ Introduceți ștecărul încărcătorului USB într-o priză de alimentare instalată corespunzător.
 - ◆ Ledul de funcționare ❷ luminează alb, semnalând astfel racordul la rețeaua de curent.
 - ◆ Dacă este necesar, porniți aparatul conectat pentru a-l utiliza în continuare.

INDICAȚIE

- ▶ Observați starea de încărcare la aparatul conectat.
- ◆ Deconectați aparatul conectat de la încărcătorul USB la finalizarea procesului de încărcare a aparatului.
- ◆ Dacă nu mai utilizați încărcătorul USB, scoateți ștecărul din priză.

Depistarea defecțiunilor

Încărcătorul USB nu indică nicio funcție, respectiv ledul de funcționare ② nu luminează alb.

- ◆ Introduceți ștecărul încărcătorului USB într-o priză de alimentare instalată corespunzător.
- ◆ Verificați siguranțele.

Ledul de funcționare ② luminează intermitent alb sau se stinge. Încărcătorul USB este supraîncărcat, respectiv scurtcircuitat.

- ◆ Îndepărtați imediat, rând pe rând, aparatele conectate până când ledul de funcționare ② începe din nou să lumineze constant. Încărcătorul USB este din nou pregătit pentru funcționare.

Curățarea

PERICOL

Pericol de moarte din cauza curentului electric!

- ▶ Scoateți ștecărul din priză înainte de a începe curățarea.

ATENȚIE

Deteriorarea aparatului!

- ▶ În timpul curățării, asigurați-vă că în aparat nu pătrunde umezeală, pentru a evita deteriorarea ireparabilă a aparatului.
- ◆ Curățați suprafețele aparatului cu o lavetă moale, uscată.
- ◆ Pentru a îndepărta murdăria persistentă, folosiți o lavetă ușor umedă și un detergent delicat.

Depozitarea în cazul neutilizării

- ◆ Dacă nu utilizați aparatul un timp mai îndelungat, deconectați-l de la sursa de alimentare și depozitați-l într-un loc curat și uscat, ferit de radiația solară directă.

Eliminarea



În niciun caz nu aruncați aparatul în gunoii menajer obișnuit. Acest produs se află sub incidența Directivei europene 2012/19/EU DEEE (Deșeuri de echipamente electrice și electronice).







Eliminați aparatul prin intermediul unei firme autorizate sau prin intermediul serviciului local de eliminare a deșeurilor. Respectați prevederile actuale în vigoare. Dacă aveți nelămuriri, contactați serviciul local de eliminare a deșeurilor.



Informații despre posibilitățile de eliminare a produsului scos din uz pot fi obținute de la administrația locală.

Anexă

Date tehnice

Tensiune/curent de intrare	110-240 V ~ 50/60 Hz 650 mA (~ curent alternativ)
Clasa de protecție	II/□ (izolare dublă)
Temperatura de operare	+15 °C-+35 °C
Temperatura de depozitare	0 °C-+40 °C
Tensiune/curent de ieșire	
Mufă USB (verde) ❶ (Quick Charge™ 3.0)	3,6 V-6,5 V  , 3 A 6,5 V-9 V  , 2,5 A 9 V-12 V  , 2 A ( curent continuu)
Mufe de ieșire USB ❸	5 V  , max. 2,1 A (mufă USB individuală)
Mufe USB ❶/❸ (total)	5 V  , max. 5 A (total)

Indicații privind declarația de conformitate UE

CE Acest aparat corespunde cerințelor esențiale și celorlalte prevederi relevante ale Directivei 2014/35/EU privind echipamentele de joasă tensiune, ale Directivei CEM 2014/30/EU, ale Directivei 2009/125/EC privind proiectarea ecologică și ale Directivei RoHS 2011/65/EU (restricții de utilizare a anumitor substanțe periculoase în echipamentele electrice și electronice). Declarația completă de conformitate UE este disponibilă la sediul importatorului.

Garanția Kompernass Handels GmbH

Stimate client,

Pentru acest aparat se acordă o garanție de 3 ani de la data cumpărării. În cazul în care produsul prezintă defecte, beneficiați de drepturi legale față de vânzătorul produsului. Aceste drepturi legale nu sunt limitate prin garanția noastră prezentată în cele ce urmează.

Condiții de garanție

Perioada de garanție începe de la data cumpărării. Păstrați cu grijă bonul fiscal original. Acesta este necesar pentru a dovedi cumpărarea.

Dacă în decurs de trei ani de la data cumpărării acestui produs apare un defect de material sau de fabricație, produsul va fi reparat sau înlocuit de către noi - la alegerea noastră - în mod gratuit.

Garanția presupune ca în timpul perioadei de trei ani să se prezinte aparatul defect și dovada cumpărării (bonul fiscal), precum și o scurtă descriere în scris, în care să se specifice în ce constă defectul și când a apărut acesta.

Dacă defectul este acoperit de garanția noastră, veți primi înapoi produsul reparat sau unul nou. Odată cu reparația sau înlocuirea produsului nu începe o nouă perioadă de garanție.

Perioada de garanție și pretențiile legale privind defectele

Perioada de garanție nu este prelungită după efectuarea reparațiilor realizate în perioada de garanție. Acest lucru este valabil și pentru piesele înlocuite și reparate. Eventualele deteriorări și deficiențe prezente deja la cumpărare trebuie semnalate imediat după dezambalarea produsului. Reparațiile necesare după expirarea perioadei de garanție se efectuează contra cost.

Domeniul de aplicare a garanției

Aparatul a fost produs cu grijă, în conformitate cu orientările stricte privind calitatea și verificat cu rigurozitate înaintea livrării. Garanția se acordă în caz de defecte de material sau de fabricație. Această garanție nu se extinde asupra componentelor produsului care sunt expuse uzurii normale și care, prin urmare, pot fi considerate piese de uzură sau asupra deteriorărilor apărute la componentele fragile, de exemplu comutatoare, acumulatori, forme de copt sau componente realizate din sticlă.

Această garanție se pierde în cazul în care produsul a fost deteriorat, a fost utilizat sau întreținut în mod necorespunzător. Pentru utilizarea corespunzătoare a produsului trebuie respectate cu strictețe toate indicațiile prezentate în instrucțiunile de utilizare. Trebuie evitate în mod obligatoriu utilizările și acțiunile nerecomandate sau care fac obiectul unor avertizări în cadrul instrucțiunilor de utilizare.

Aparatul este destinat numai uzului privat și nu utilizărilor comerciale. În cazul manevrării abuzive sau necorespunzătoare, al uzului de forță și al intervențiilor care nu au fost realizate de către filiala noastră autorizată de service, garanția își pierde valabilitatea.

Procedura de acordare a garanției

Pentru a se asigura prelucrarea rapidă a solicitării dvs., urmați instrucțiunile de mai jos:

- Pentru toate solicitările păstrați la îndemână bonul fiscal și numărul articolului (de exemplu IAN 12345) ca dovadă a cumpărării.
- Numărul articolului poate fi consultat pe plăcuța de caracteristici, pe o gravură, pe coperta instrucțiunilor (în partea stângă, jos) sau pe autocolantul de pe partea din spate sau de jos.
- În cazul în care apar defecte funcționale sau alte defecțiuni, contactați mai întâi **telefonice** sau **prin e-mail** departamentul de service menționat în continuare.

- Apoi puteți expedia produsul înregistrat ca fiind defect la adresa de service care v-a fost comunicată, fără a plăti taxe poștale, anexând dovada cumpărării (bonul fiscal) și indicând în ce constă defectul și când a apărut acesta.



Acest manual, precum și multe altele, videoclipuri cu produsele și software-uri pot fi descărcate de pe www.lidl-service.com.

Service-ul

RO Service România

Tel.: 0800896637

E-Mail: kompernass@lidl.ro

IAN 315496

Importator

Vă rugăm să aveți în vedere faptul că următoarea adresă nu reprezintă o adresă pentru service. Contactați mai întâi centrul de service indicat.

KOMPERNASS HANDELS GMBH

BURGSTRASSE 21

DE-44867 BOCHUM

GERMANIA

www.kompernass.com

Inhaltsverzeichnis

Einführung	23
Informationen zu dieser Bedienungsanleitung	23
Urheberrecht	23
Hinweise zu Warenzeichen	24
Bestimmungsgemäße Verwendung	24
Warnhinweise	25
Sicherheit	26
Grundlegende Sicherheitshinweise	26
Vor der Inbetriebnahme	29
Lieferumfang prüfen	29
Entsorgung der Verpackung	30
Teilebeschreibung	31
Inbetriebnahme	31
USB-Ladegerät verwenden	31
Fehlersuche	33
Reinigung	34
Lagerung bei Nichtbenutzung	34
Entsorgung	35

Anhang	36
Technische Daten	36
Hinweise zur EU-Konformitätserklärung	37
Garantie der Kompernaß Handels GmbH	37
Service	41
Importeur	41

Einführung


Informationen zu dieser Bedienungsanleitung

Herzlichen Glückwunsch zum Kauf Ihres neuen Gerätes. Sie haben sich damit für ein hochwertiges Produkt entschieden. Die Bedienungsanleitung ist Bestandteil dieses Produkts. Sie enthält wichtige Hinweise für Sicherheit, Gebrauch und Entsorgung. Machen Sie sich vor der Benutzung des Produkts mit allen Bedien- und Sicherheitshinweisen vertraut. Benutzen Sie das Produkt nur wie beschrieben und für die angegebenen Einsatzbereiche. Bewahren Sie die Bedienungsanleitung immer als Nachschlagewerk in der Nähe des Produkts auf. Händigen Sie bei Weitergabe oder Verkauf des Produktes an Dritte alle Unterlagen inkl. dieser Bedienungsanleitung mit aus.

Urheberrecht

Diese Dokumentation ist urheberrechtlich geschützt. Jede Vervielfältigung bzw. jeder Nachdruck, auch auszugsweise, sowie die Wiedergabe der Abbildungen, auch im veränderten Zustand ist nur mit schriftlicher Zustimmung des Herstellers gestattet.

Hinweise zu Warenzeichen

-  **Qualcomm® Quick Charge™ 3.0** Qualcomm® Quick Charge™ 3.0 ist ein Produkt von Qualcomm Technologies International, Ltd.

Bestimmungsgemäße Verwendung

Dieses Gerät ist zum Aufladen und zum Betrieb von USB-Geräten bestimmt. Durch die eingesetzte Qualcomm® Quick Charge™ 3.0 Technologie an dem grünen USB-Anschluss des Gerätes, ist bei kompatiblen Geräten eine verringerte Ladezeit möglich. Kompatible angeschlossene Geräte werden automatisch erkannt und mit der passenden Ausgangsspannung und dem passenden Ausgangsstrom vom USB-Ladegerät versorgt. Eine andere oder darüber hinausgehende Benutzung gilt als nicht bestimmungsgemäß. Das Gerät ist nicht zur Verwendung in gewerblichen oder industriellen Bereichen vorgesehen. Ansprüche jeglicher Art wegen Schäden aus nicht bestimmungsgemäßer Verwendung sind ausgeschlossen. Das Risiko trägt allein der Betreiber.

Warnhinweise

In der vorliegenden Bedienungsanleitung werden folgende Warnhinweise verwendet:

GEFAHR

Ein Warnhinweis dieser Gefahrenstufe kennzeichnet eine mögliche gefährliche Situation.

Falls die gefährliche Situation nicht vermieden wird, kann dies zu schweren Verletzungen oder zum Tod führen.

- ▶ Die Anweisungen in diesem Warnhinweis befolgen, um die Gefahr von schweren Verletzungen oder des Todes zu vermeiden.

ACHTUNG

Ein Warnhinweis dieser Gefahrenstufe kennzeichnet einen möglichen Sachschaden.

Falls die Situation nicht vermieden wird, kann dies zu Sachschäden führen.

- ▶ Die Anweisungen in diesem Warnhinweis befolgen, um Sachschäden zu vermeiden.

HINWEIS


- ▶ Ein Hinweis kennzeichnet zusätzliche Informationen, die den Umgang mit dem Gerät erleichtern.


Sicherheit


In diesem Kapitel erhalten Sie wichtige Sicherheitshinweise im Umgang mit dem Gerät. Dieses Gerät entspricht den vorgeschriebenen Sicherheitsbestimmungen. Ein unsachgemäßer Gebrauch kann zu Personen- und Sachschäden führen.

Grundlegende Sicherheitshinweise

Beachten Sie für einen sicheren Umgang mit dem Gerät die folgenden Sicherheitshinweise:

- Kontrollieren Sie das Gerät vor der Verwendung auf äußere sichtbare Schäden. Nehmen Sie ein beschädigtes oder heruntergefallenes Gerät nicht in Betrieb.
- Dieses Gerät kann von Kindern ab 8 Jahren und darüber sowie von Personen mit verringerten physischen, sensorischen oder mentalen Fähigkeiten oder Mangel an Erfahrung und Wissen benutzt werden, wenn Sie beaufsichtigt oder bezüglich des sicheren Gebrauchs des Gerätes unterwiesen wurden und die daraus resultierenden Gefahren verstehen. Kinder dürfen nicht mit dem Gerät spielen. Reinigung und Benutzer-Wartung dürfen nicht von Kindern ohne Beaufsichtigung durchgeführt werden.
-  **GEFAHR!** Verpackungsmaterialien sind kein Kinderspielzeug! Halten Sie alle Verpackungsmaterialien von Kindern fern. **Es besteht Erstickungsgefahr!**

- Die Netzsteckdose muss leicht zugänglich sein, so dass das Gerät notfalls leicht abgezogen werden kann.
- Das Gerät nimmt Strom auf, auch wenn kein zu ladendes Gerät angeschlossen ist. Somit sollte das Gerät vom Stromnetz getrennt werden, wenn es nicht benötigt wird. Zur vollständigen Trennung von der Netzspannung, z. B. in Notfällen, muss das Gerät aus der Netzsteckdose gezogen werden.
-  **GEFAHR!** Fassen Sie den Netzstecker niemals mit nassen Händen an, da dies einen **Kurzschluss** oder **elektrischen Schlag** verursachen kann.
- Setzen Sie das Gerät nicht direktem Sonnenlicht oder hohen Temperaturen aus. Anderenfalls kann es überhitzen und irreparabel beschädigt werden.
- Stellen Sie das Gerät nicht in der Nähe von Wärmequellen wie Heizkörpern oder anderen Wärme erzeugenden Geräten auf.
- Betreiben Sie das Gerät nicht in der Nähe von offenen Flammen (z. B. Kerzen) und stellen Sie keine brennenden Kerzen auf oder neben das Gerät. So helfen Sie Brände zu vermeiden.
- Das Gerät ist nicht für den Betrieb in Räumen mit hoher Temperatur oder Luftfeuchtigkeit (z. B. Badezimmer) oder übermäßigem Staubaufkommen ausgelegt.

- Setzen Sie das Gerät keinem Spritz- und/oder Tropfwasser aus und stellen Sie keine mit Flüssigkeit gefüllten Gegenstände wie Vasen oder offene Getränke auf oder neben das Gerät.
- Betreiben Sie das Gerät niemals unbeaufsichtigt.
- Ziehen Sie bei auftretenden Störungen und bei Gewitter den Netzstecker aus der Netzsteckdose.
- Entfernen Sie sofort das Gerät aus der Netzsteckdose, falls Sie ungewöhnliche Geräusche, Brandgeruch oder Rauchentwicklung feststellen. Lassen Sie das Gerät durch einen qualifizierten Fachmann überprüfen, bevor Sie es erneut verwenden.
-  **GEFAHR!** Öffnen Sie niemals das Gehäuse des Gerätes. Es befinden sich keine zu wartenden Teile im Inneren. **Bei geöffnetem Gehäuse besteht Lebensgefahr durch elektrischen Schlag.** Lassen Sie Reparaturen am Gerät nur von autorisierten Fachbetrieben oder dem Kundenservice durchführen. Durch unsachgemäße Reparaturen können Gefahren für den Benutzer entstehen. Zudem erlischt der Garantieanspruch.
- Eine Reparatur des Gerätes während der Garantiezeit darf nur von einem vom Hersteller autorisierten Kundendienst vorgenommen werden, sonst besteht bei nachfolgenden Schäden kein Garantieanspruch mehr.

Vor der Inbetriebnahme

Lieferumfang prüfen

- ◆ Entnehmen Sie alle Teile und die Bedienungsanleitung aus dem Karton.
- ◆ Entfernen Sie sämtliches Verpackungsmaterial.

GEFAHR

- ▶ Verpackungsmaterialien dürfen nicht zum Spielen verwendet werden. Es besteht Erstickungsgefahr.

Der Lieferumfang besteht aus folgenden Komponenten:

- USB-Ladegerät
- Diese Bedienungsanleitung

HINWEIS

- ▶ Prüfen Sie die Lieferung auf Vollständigkeit und auf sichtbare Schäden.
- ▶ Bei einer unvollständigen Lieferung oder Schäden infolge mangelhafter Verpackung oder durch Transport wenden Sie sich an die Service-Hotline (siehe Kapitel **Service**).

Entsorgung der Verpackung

Die Verpackung schützt das Gerät vor Transportschäden. Die Verpackungsmaterialien sind nach umweltverträglichen und entsorgungstechnischen Gesichtspunkten ausgewählt und deshalb recyclebar.



Die Rückführung der Verpackung in den Materialkreislauf spart Rohstoffe und verringert das Abfallaufkommen. Entsorgen Sie nicht mehr benötigte Verpackungsmaterialien gemäß den örtlich geltenden Vorschriften.

HINWEIS


- ▶ Heben Sie wenn möglich die Originalverpackung während der Garantiezeit des Gerätes auf, um das Gerät im Garantiefall ordnungsgemäß verpacken zu können.



Entsorgen Sie die Verpackung umweltgerecht. Beachten Sie die Kennzeichnung auf den verschiedenen Verpackungsmaterialien und trennen Sie diese gegebenenfalls gesondert. Die Verpackungsmaterialien sind gekennzeichnet mit Abkürzungen (a) und Ziffern (b) mit folgender Bedeutung:

1-7: Kunststoffe,
20-22: Papier und Pappe,
80-98: Verbundstoffe

Teilebeschreibung

- 1 USB-Buchse (grün) Typ A mit Qualcomm® Quick Charge™ 3.0 Technologie ()
- 2 Betriebs-LED
- 3 USB-Buchsen Typ A

Inbetriebnahme

USB-Ladegerät verwenden

ACHTUNG

- ▶ Vergewissern Sie sich, dass die Stromaufnahme Ihres Geräts nicht höher als 3 A ist, wenn Sie die USB-Buchse (grün) **1** verwenden. Wenn Sie die USB-Buchsen **3** verwenden, darf die Stromaufnahme Ihres Geräts jeweils nicht höher als 2,1 A sein. Die Gesamtstromaufnahme der, an allen drei USB-Buchsen **1/3**, angeschlossenen Geräte darf nicht höher als 5 A sein. Nähere Informationen erhalten Sie in der Bedienungsanleitung Ihres Geräts.
- ▶ Die maximale Stromabgabe des USB-Ladegeräts beträgt 5 A. Die maximale Stromabgabe der USB-Buchse (grün) **1** beträgt 3 A. Die maximale Stromabgabe der beiden USB-Buchse **3** beträgt 2,1 A. Je nach Belegung der USB-Buchsen **1/3** wird die Stromabgabe aufgeteilt.

HINWEIS

- ▶ Die USB-Buchse (grün) **1** unterstützt den Ladestandard Qualcomm® Quick Charge™ 3.0 (kompatibel zu Quick Charge™ 2.0 und Quick Charge™ 1.0). Wenn das angeschlossene Gerät kompatibel zu diesem Ladestandard ist, wird es automatisch vom USB-Ladegerät erkannt. Das USB-Ladegerät liefert die passende Ausgangsspannung bzw. den passenden Ausgangsstrom, sodass das Gerät schneller aufgeladen werden kann. Geräte ohne diesen Ladestandard können ebenfalls über die USB-Buchse (grün) **1** geladen werden.
 - ▶ Der Ladestandard Qualcomm® Quick Charge™ 3.0, ist nur wirksam, wenn Sie allein die USB-Buchse (grün) **1** verwenden.
-
- ◆ Verbinden Sie Ihr Gerät mit dem USB-Ladegerät. Verwenden Sie hierzu das Original-USB-Kabel Ihres Geräts, um einen optimalen Ladevorgang zu ermöglichen.
 - ◆ Stecken Sie den Netzstecker des USB-Ladegeräts in eine vorschriftsmäßig installierte Netzsteckdose.
 - ◆ Die Betriebs-LED **2** leuchtet weiß und signalisiert damit den Anschluss an das Stromnetz.
 - ◆ Schalten Sie bei Bedarf Ihr angeschlossenes Gerät zur weiteren Verwendung ein.

HINWEIS

- ▶ Beobachten Sie den Ladestatus an Ihrem angeschlossenen Gerät.
- ◆ Trennen Sie Ihr angeschlossenes Gerät vom USB-Ladegerät, wenn der Ladevorgang des Geräts beendet ist.
- ◆ Ziehen Sie den Netzstecker aus der Netzsteckdose, wenn Sie das USB-Ladegerät nicht mehr benötigen.

Fehlersuche

Das USB-Ladegerät zeigt keine Funktion bzw. die Betriebs-LED ② leuchtet nicht weiß.

- ◆ Stecken Sie den Netzstecker des USB-Ladegeräts in eine vorschriftsmäßig installierte Netzsteckdose.
- ◆ Überprüfen Sie Ihre Haussicherungen.

Die Betriebs-LED ② blinkt weiß oder schaltet sich aus. Das USB-Ladegerät ist überlastet bzw. kurzgeschlossen.

- ◆ Entfernen Sie sofort nacheinander die angeschlossenen Geräte, bis die Betriebs-LED ② wieder durchgängig weiß leuchtet. Das USB-Ladegerät ist wieder betriebsbereit.

Reinigung

GEFAHR

Lebensgefahr durch elektrischen Strom!

- ▶ Ziehen Sie den Netzstecker aus der Netzsteckdose, bevor Sie mit der Reinigung beginnen.

ACHTUNG

Beschädigung des Geräts!

- ▶ Stellen Sie sicher, dass bei der Reinigung keine Feuchtigkeit in das Gerät eindringt, um eine irreparable Beschädigung des Geräts zu vermeiden.
- ◆ Reinigen Sie die Oberflächen des Geräts mit einem weichen, trockenen Tuch.
- ◆ Verwenden Sie bei hartnäckigen Verschmutzungen ein leicht feuchtes Tuch mit einem milden Spülmittel.

Lagerung bei Nichtbenutzung

- ◆ Sollten Sie das Gerät längere Zeit nicht benutzen, trennen Sie es von der Stromversorgung und lagern Sie es an einem sauberen, trockenen Ort ohne direkte Sonneneinstrahlung.

Entsorgung



Werfen Sie das Gerät keinesfalls in den normalen Hausmüll. Dieses Produkt unterliegt der europäischen Richtlinie 2012/19/EU

WEEE (Waste Electrical and Electronic Equipment).







Entsorgen Sie das Gerät über einen zugelassenen Entsorgungsbetrieb oder über Ihre kommunale Entsorgungseinrichtung. Beachten Sie die aktuell geltenden Vorschriften. Setzen Sie sich im Zweifelsfall mit Ihrer Entsorgungseinrichtung in Verbindung.



Möglichkeiten zur Entsorgung des ausgedienten Produkts erfahren Sie bei Ihrer Gemeinde- oder Stadtverwaltung.

Anhang

Technische Daten

Eingangsspannung/-strom	110-240 V ~ 50/60 Hz 650 mA (~ Wechselstrom)
Schutzklasse	II/□ (Doppelisolierung)
Betriebstemperatur	+15 °C-+35 °C
Lagertemperatur	0 °C-+40 °C
Ausgangsspannung/-strom	
USB-Buchse (grün) ① (Quick Charge™ 3.0)	3,6 V-6,5 V  , 3 A 6,5 V-9 V  , 2,5 A 9 V-12 V  , 2 A ( Gleichstrom)
USB-Buchsen ③	5 V  , max. 2,1 A (einzelne USB-Buchse)
USB-Buchsen ①/③ (Gesamt)	5 V  , max. 5 A (Gesamt)

Hinweise zur EU-Konformitätserklärung

CE Dieses Gerät entspricht hinsichtlich Übereinstimmung mit den grundlegenden Anforderungen und den anderen relevanten Vorschriften der Niederspannungsrichtlinie 2014/35/EU, der EMV-Richtlinie 2014/30/EU, der Ökodesign-Richtlinie 2009/125/EC und der RoHS-Richtlinie 2011/65/EU.

Die vollständige EU-Konformitätserklärung ist beim Importeur erhältlich.

Garantie der Kompernaß Handels GmbH

Sehr geehrte Kundin, sehr geehrter Kunde,

Sie erhalten auf dieses Gerät 3 Jahre Garantie ab Kaufdatum. Im Falle von Mängeln dieses Produkts stehen Ihnen gegen den Verkäufer des Produkts gesetzliche Rechte zu. Diese gesetzlichen Rechte werden durch unsere im Folgenden dargestellte Garantie nicht eingeschränkt.

Garantiebedingungen

Die Garantiefrist beginnt mit dem Kaufdatum. Bitte bewahren Sie den Original-Kassenbon gut auf. Diese Unterlage wird als Nachweis für den Kauf benötigt.

Tritt innerhalb von drei Jahren ab dem Kaufdatum dieses Produkts ein Material- oder Fabrikationsfehler auf, wird das Produkt von uns – nach unserer Wahl – für Sie kostenlos repariert oder ersetzt. Diese Garantieleistung setzt voraus, dass innerhalb der Drei-Jahres-Frist das defekte Gerät und der Kaufbeleg (Kassenbon) vorgelegt und schriftlich kurz beschrieben wird, worin der Mangel besteht und wann er aufgetreten ist.

Wenn der Defekt von unserer Garantie gedeckt ist, erhalten Sie das reparierte oder ein neues Produkt zurück. Mit Reparatur oder Austausch des Produkts beginnt kein neuer Garantiezeitraum.

Garantiezeit und gesetzliche Mängelansprüche

Die Garantiezeit wird durch die Gewährleistung nicht verlängert. Dies gilt auch für ersetzte und reparierte Teile. Eventuell schon beim Kauf vorhandene Schäden und Mängel müssen sofort nach dem Auspacken gemeldet werden. Nach Ablauf der Garantiezeit anfallende Reparaturen sind kostenpflichtig.

Garantieumfang

Das Gerät wurde nach strengen Qualitätsrichtlinien sorgfältig produziert und vor Auslieferung gewissenhaft geprüft.

Die Garantieleistung gilt für Material- oder Fabrikationsfehler. Diese Garantie erstreckt sich nicht auf Produktteile, die normaler Abnutzung ausgesetzt sind und daher als Verschleißteile angesehen werden können oder für Beschädigungen an zerbrechlichen Teilen, z. B. Schalter, Akkus, Backformen oder Teile, die aus Glas gefertigt sind.

Diese Garantie verfällt, wenn das Produkt beschädigt, nicht sachgemäß benutzt oder gewartet wurde. Für eine sachgemäße Benutzung des Produkts sind alle in der Bedienungsanleitung aufgeführten Anweisungen genau einzuhalten. Verwendungszwecke und Handlungen, von denen in der Bedienungsanleitung abgeraten oder vor denen gewarnt wird, sind unbedingt zu vermeiden.

Das Produkt ist nur für den privaten und nicht für den gewerblichen Gebrauch bestimmt. Bei missbräuchlicher und unsachgemäßer Behandlung, Gewaltanwendung und bei Eingriffen, die nicht von unserer autorisierten Service-Niederlassung vorgenommen wurden, erlischt die Garantie.

Abwicklung im Garantiefall

Um eine schnelle Bearbeitung Ihres Anliegens zu gewährleisten, folgen Sie bitte den folgenden Hinweisen:

- Bitte halten Sie für alle Anfragen den Kassenbon und die Artikelnummer (z. B. IAN 12345) als Nachweis für den Kauf bereit.
- Die Artikelnummer entnehmen Sie bitte dem Typenschild, einer Gravur, auf dem Titelblatt Ihrer Anleitung (unten links) oder als Aufkleber auf der Rück- oder Unterseite.
- Sollten Funktionsfehler oder sonstige Mängel auftreten, kontaktieren Sie zunächst die nachfolgend benannte Serviceabteilung **telefonisch** oder per **E-Mail**.
- Ein als defekt erfasstes Produkt können Sie dann unter Beifügung des Kaufbelegs (Kassenbon) und der Angabe, worin der Mangel besteht und wann er aufgetreten ist, für Sie portofrei an die Ihnen mitgeteilte Serviceanschrift übersenden.



Auf www.lidl-service.com können Sie diese und viele weitere Handbücher, Produktvideos und Software herunterladen.

Service

DE Service Deutschland

Tel.: 0800 5435 111 (Kostenfrei aus dem dt.
Festnetz/Mobilfunknetz)
E-Mail: kompernass@lidl.de

AT Service Österreich

Tel.: 0820 201 222 (0,15 EUR/Min.)
E-Mail: kompernass@lidl.at

CH Service Schweiz

Tel.: 0842 665566 (0,08 CHF/Min.,
Mobilfunk max. 0,40 CHF/Min.)
E-Mail: kompernass@lidl.ch

IAN 315496

Importeur

Bitte beachten Sie, dass die folgende Anschrift keine Serviceanschrift ist. Kontaktieren Sie zunächst die benannte Servicestelle.

KOMPERNASS HANDELS GMBH
BURGSTRASSE 21
DE-44867 BOCHUM
DEUTSCHLAND
www.kompernass.com

KOMPERNASS HANDELS GMBH

BURGSTRASSE 21

DE-44867 BOCHUM

GERMANY

www.kompernass.com

Versiunea informațiilor · Stand der Informationen:

02 / 2019 · Ident.-No.: SLQC3.0A1-022019-1

IAN 315496